



Første møde i Rudersdals klimaråd


Den 17. april 2024



Velkommen

Dagens program

- | | |
|--------------------------|--|
| Kl. 17.00 – 17.15 | Velkomst v/ Court Møller, Formand for Klima- og Miljøudvalget (mødeleder) |
| Kl. 17.15 – 17.45 | Introduktion til klimarådets arbejde |
| Kl. 17.45 – 18.15 | Kommissorium og konstituering af klimarådet |
| Kl. 18.15 – 18.45 | Præsentation af egne klimainitiativer |
| Kl. 18.45 – 19.00 | Afslutning og tak for i dag |
| Kl. 19.00 – 19.30 | Tid til at netværke med de øvrige medlemmer |



Introduktion til klimarådets arbejde

Lokale klimahandlinger

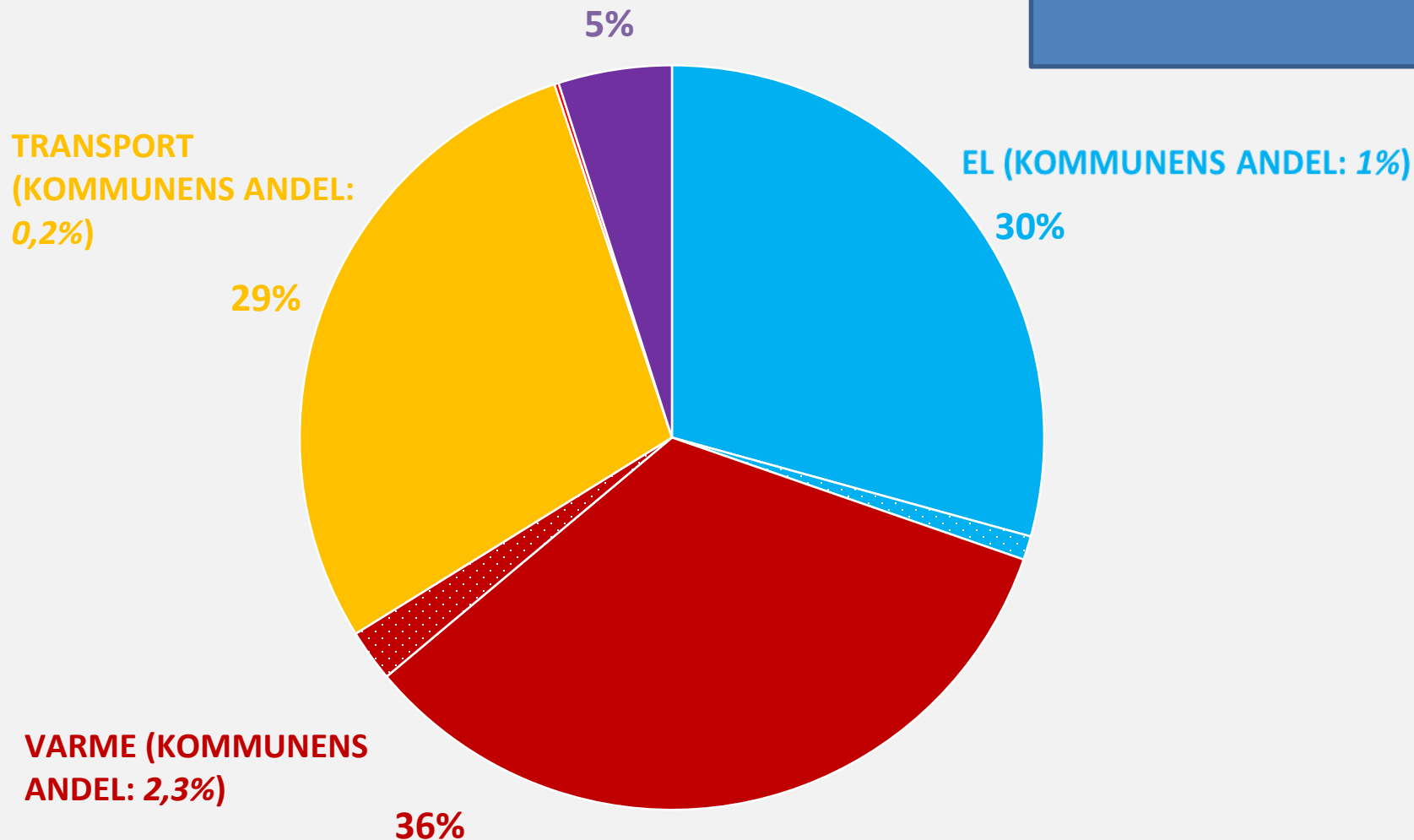
- Hvad er en klimavenlig handling et sted som Rudersdal?



Rudersdals klimaregnskab

300.000 tons CO₂/år

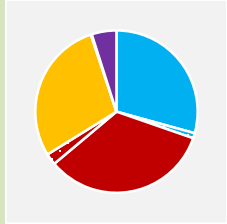
CO₂-udledning 2018 (i %)



Rudersdals klimamål



- Klimaneutral i 2040
- 85 % CO₂-reduktion i 2030
- Robuste over for klimaforandringer
- Kommunen skal gå forrest



Indsatsområder

I Rudersdal

- Grøn transport
- Grøn energi – el og varme
- Klimatilpasning

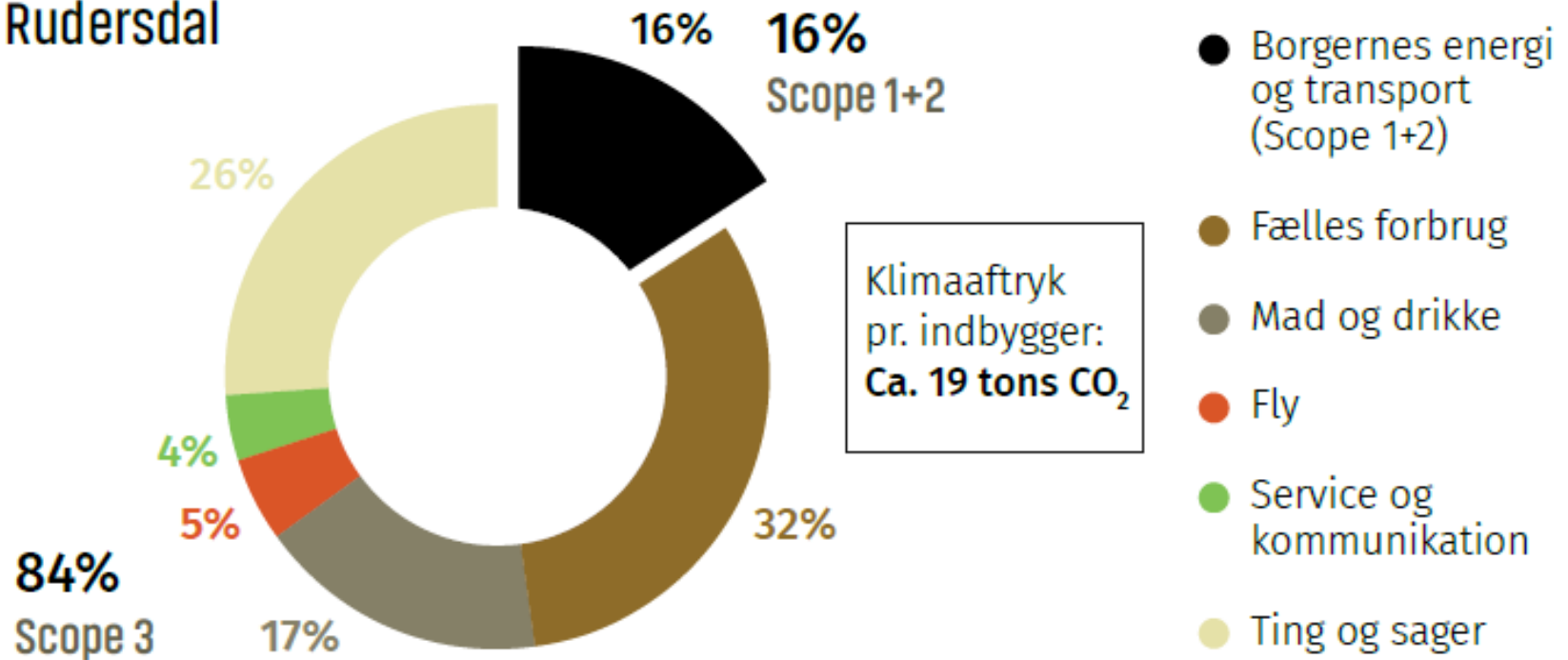
Det globale klimaaftryk

- Forbrug af varer og tjenesteydelser



Det globale klimaaftryk

Klimaaftryk i Rudersdal



Figur 10: Den gennemsnitlige danskers CO₂-udledning pr. år, opgjort af Concito i 2010, er overført til Rudersdal ved at anvende de gennemsnitlige værdier for Scope 3. Beregningerne for Rudersdals udledninger inden for Scope 1 og 2 er baseret på klimaregnskabet fra 2018. Fælles forbrug omfatter sygehuse, politi, skoler m.v.
Kilde: Analyse af scope 1+2 er udarbejdet af Ea Energianalyse.

Hvad dækker klima egentlig over?

Klimatilpasning

Kystbeskyttelse, tilpasning af kloaksystem m.m.



Biodiversitet

Insektvenlige grønne arealer, vilde haver mm.



Energiforbrug i bygninger

El, varme og vand



Kørsel og logistik

Brændstofforbrug v. transport, varelevering mv.



Genbrug og indkøb

Fx møbler, arbejdstøj, elektronik



Arrangementer

Mad & drikke, emballage, madspild



Affaldssortering

Hvad skal der ske? Eksempler

CO2-reduktion

- Udskifte naturgasfyr
- Spare på energien
- Erstatte benzinbiler med elbiler
- Få flere op på cyklen
- Reducere vores forbrug af varer og produkter som tøj, elektronik, rejser osv.

Klimatilpasning

- Tilpasning af kloaksystemet
- Beskyttelse mod stigende grundvand
- Kystbeskyttelse
- Modarbejde tab af biodiversitet

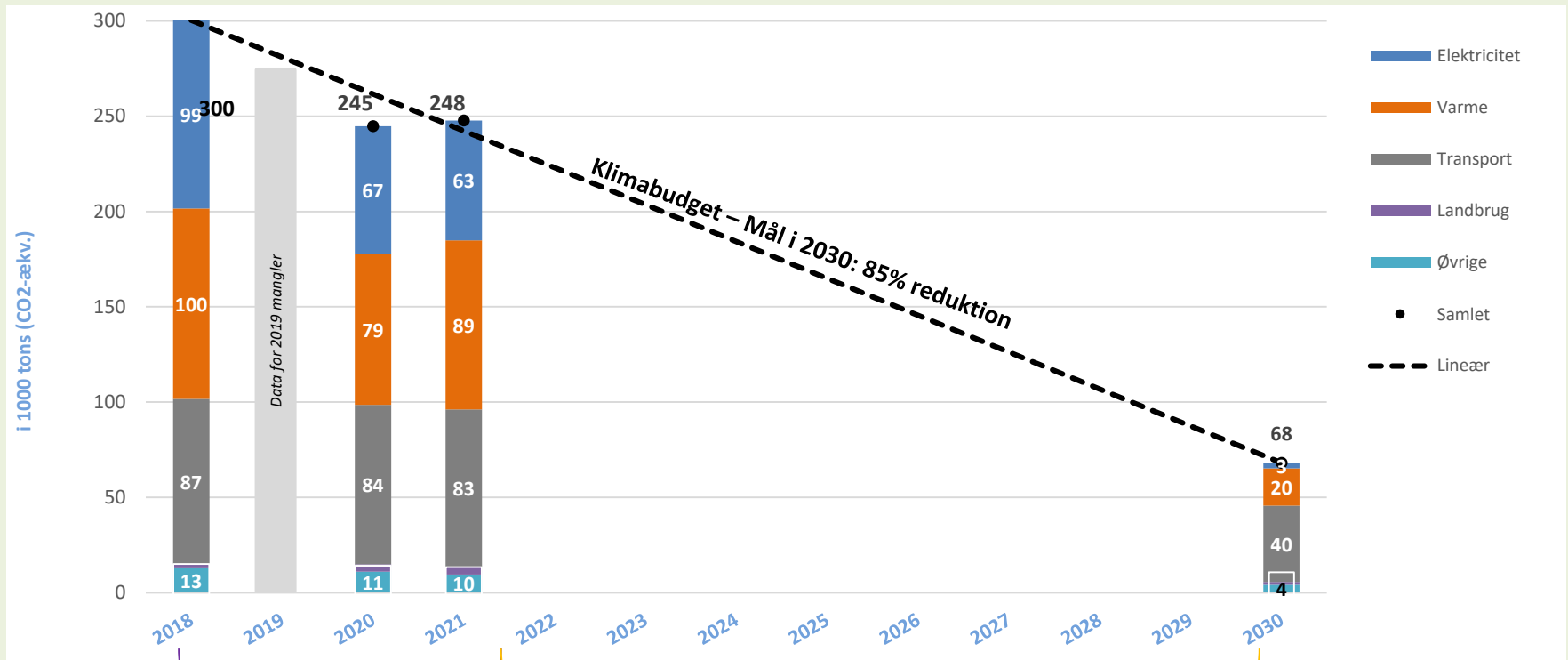


Status på klimaindsatsen

- 17 % CO₂-reduktion fra 2018-2021
- Hvad er reduceret?
 - Rudersdal har fået grønnere el udefra.
 - Fjernvarmen er blevet grønnere.
 - CO₂-udledningen fra transport ligger næsten på samme niveau som i 2018.



Rudersdals CO₂-reduktion 2018 til 2021 - fordelt på sektorer



Realiseret CO₂-reduktion - 2018-2021

Elektricitet: 37% af målet
 Varme: 14% af målet
 Transport: 8,5% af målet

Manglende CO₂-reduktion - 2022-2030

Elektricitet: 63% af målet
 Varme: 86% af målet
 Transport: 91,5% af målet

Indblik i handlinger

Ny, grøn indkøbspolitik og CO₂-mål for kommunens indkøb

Klimabevægelsens **Madspilds-kampagne** med midler fra Verdensmålspuljen

Lokale **byttebikse** i boligforeninger

"**Grøn horisont**" på Holte Loppemarked

Et klimabudget sikrer kobling til kommunens økonomiske budget

Grøn fællesmiddag på national klimahandledag

Retur-glas hos Byens Deli

Klimaudvalg på gymnasierne

Ei-ladestandere på vej

Projektforslag for nye fjernvarmeområder i Rudersdal

Workshops på bibliotekerne til **reparation og genbrug af tøj**

Fokus på grønne kompetencer til nytårskuren for erhvervslivet

Hjemmeplejen har fået 12 nye elbiler og flere er på vej....

Grønne menuer i kantinen

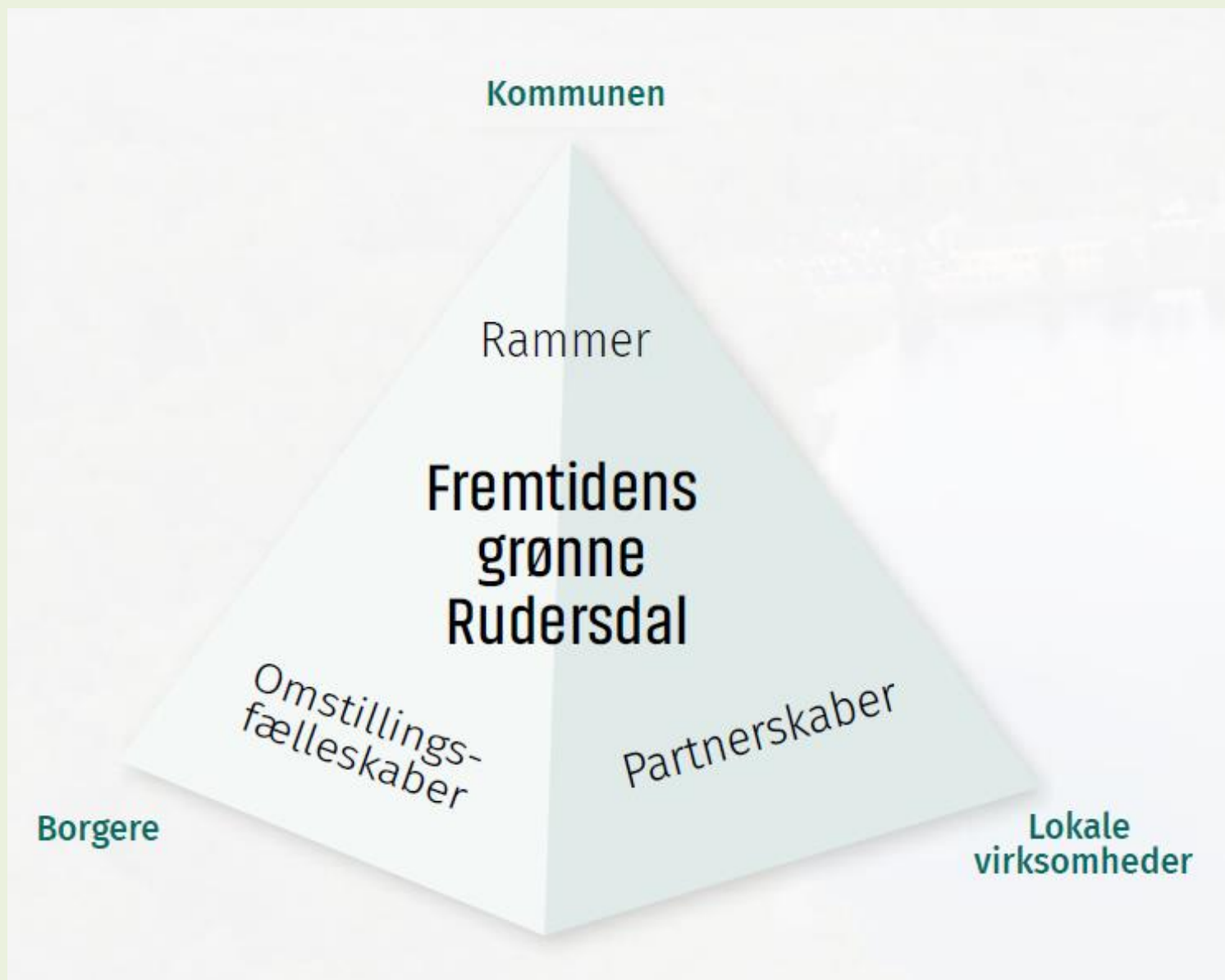
Igangværende og kommende handlinger

- Klimahandledagen den 25. april 2024
 - Klimafamilier og klimahandlinger i hverdagen
- Mobilitetsprojektet i august 2024-2025
- Vejledning om solceller i boligforeninger
- Energitjek hos private
- Fjernvarmeudbygning, store varmepumper
- Grønt virksomheds- og foreningsnetværk

- Bylivsprojektet – grønt liv i bymidten?



Nye samarbejdsmåder

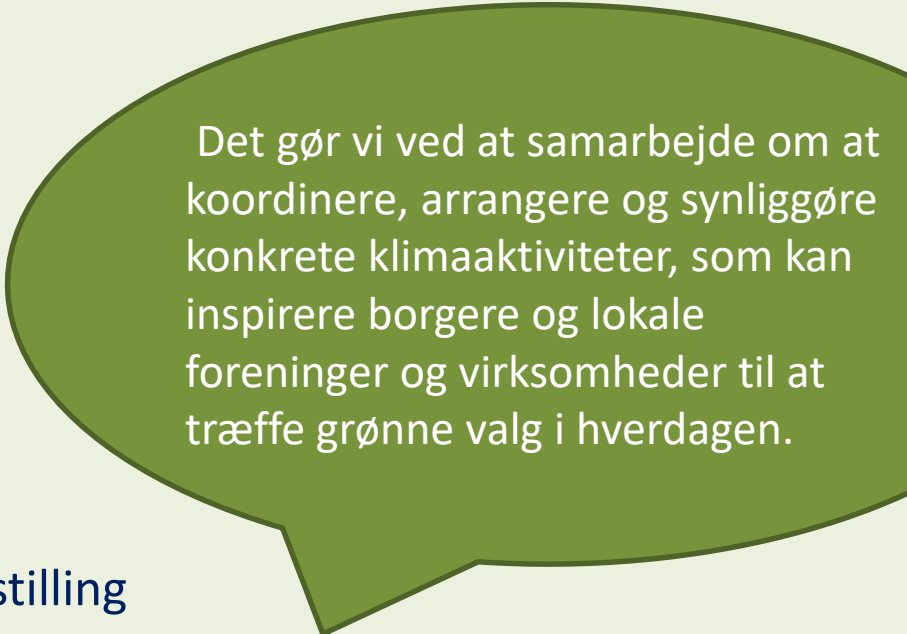




Kommissorium og Konstituering

Klimarådets formål

- At understøtte Rudersdals grønne omstilling ved at fremme samarbejdet mellem borgere, erhvervslivet og kommunen.
- At rådgive, inspirere, udvikle og kvalificere kommunens klimaindsats.



Det gør vi ved at samarbejde om at koordinere, arrangere og synliggøre konkrete klimaaktiviteter, som kan inspirere borgere og lokale foreninger og virksomheder til at træffe grønne valg i hverdagen.

Hvad betyder det for klimarådets arbejde?

Præsentation af egne klimainitiativer

- Hvad er klimahandling for jer?
- Hvem er I hver især og som flok?
- Hvad ser I af mulige fælles initiativer?





Valg af forperson og næstforperson



**Afslutning og
tak for i dag**



Ekstraslides

Scope 1

Udledning inden for kommunegrænsen



Land-, skovbrug og andet arealanvendelse



Affald & spildevand



Individuel opvarmning



Industri



Transport

Scope 2



Kollektiv energiforsyning

Scope 3

Samlede udledning i verden



Eksport af affald & spildevand



Andre indirekte udledninger

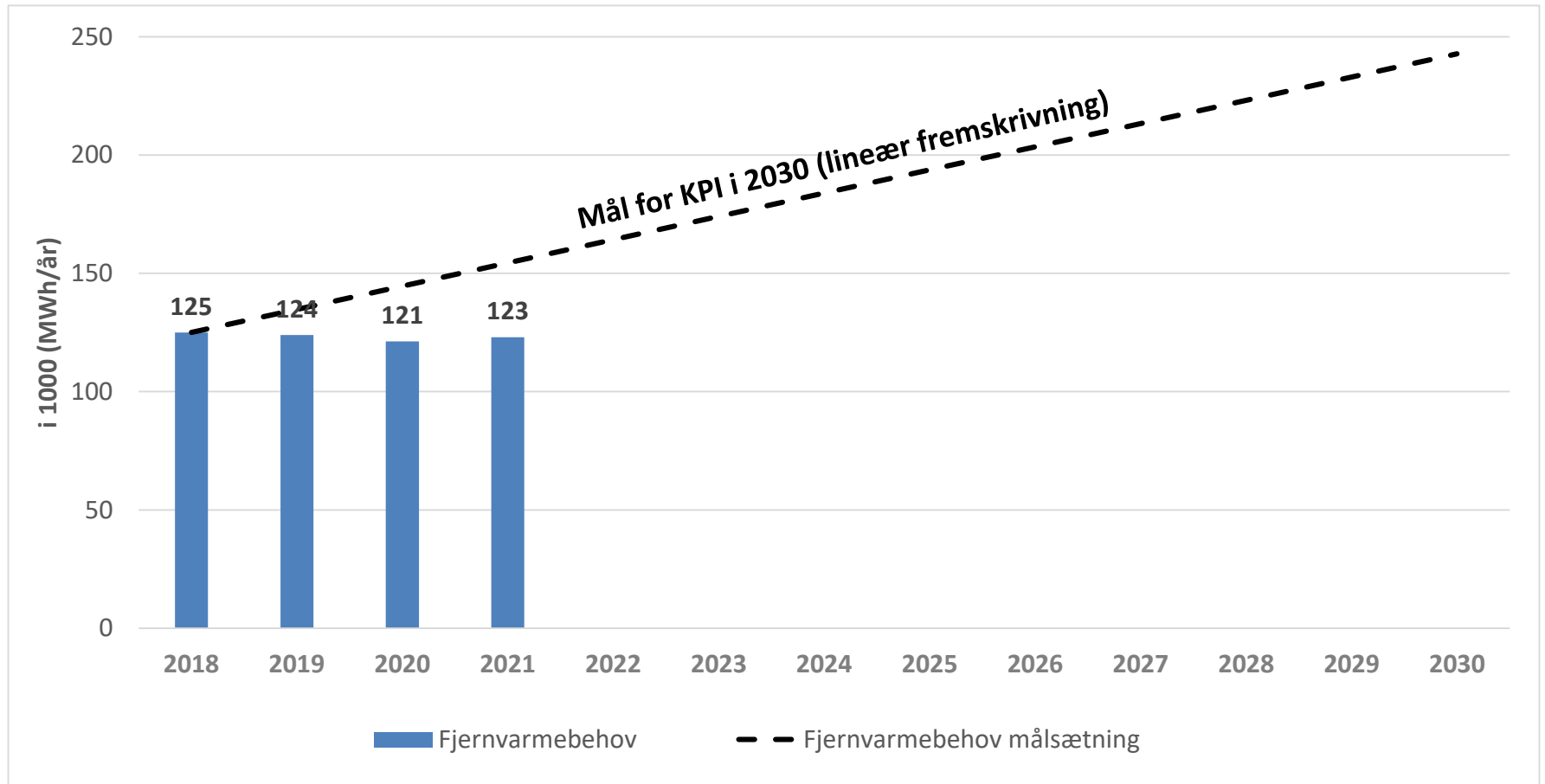


Transport til & fra kommunerne



Transmission & distribution af energi

Indsats # 1 Konvertering til fjernvarme



Indsats # 7 Højere andel af elbiler (50%)

