

## Mærkeordningen God Adgang



### Birkerød Idrætscenter

### Tilgængelighedsrapport 2024

## Indholdsfortegnelse

1. Velkommen
2. Tildeling af mærker
3. Sådan læser du rapporten
4. Kriterier, der foreslås opfyldt snarest
5. Kriterier, der i dag ikke er opfyldt
6. Kriterier, hvor der er dispenseret
7. Forbedringsforslag

## **1 Velkommen på godadgang.dk**

Birkerød Idrætscenter er nu registreret og mærket for tilgængelighed, og vi er glade for at kunne byde jer velkommen i Mærkeordningen God Adgang.

God Adgang registreringen betyder, at I på godadgang.dk, - og ved link fra jeres egen hjemmeside til jeres præsentation på godadgang.dk - kan informere om adgangsforholdene til Birkerød Idrætscenter overfor den store gruppe af mennesker, der er berørt af en funktionsnedsættelse. På godadgang.dk kan alle interesserede nu finde præsentationen med billeder af adgangsforholdene samt detaljerede oplysninger om tilgængeligheden. Det er således blevet lettere for gæster m.m. at danne sig et indtryk af de fysiske rammer forud for et besøg m.m.

God Adgang registreringen er også grundlaget for nærværende rapport som indeholder de forslag til forbedringer af tilgængeligheden, som registreringen munder ud i. Rapporten er et internt værktøj til jer og er et udgangspunkt for den videre rådgivning og dialog med God Adgang. Du kan til enhver tid kontakte God Adgang's sekretariat og få svar på spørgsmål, der vedrører tilgængeligheden.

Vi ser frem til et godt fremtidigt samarbejde.

## 2 Tildeling af mærker

God Adgang har registreret nedenstående faciliteter for tilgængelighed.

Birkerød Idrætscenter har fået tildelt de viste mærker, fordi adgangsforholdene opfylder de minimumskrav til tilgængelighed, som de enkelte grupper stiller jf mærkeordningens kravgrundlag.

Registrering er udført af God Adgang's konsulent Ulla Kramer.

### **Birkerød Idrætscenter - Multihallen**

Bistrupvej 1, 2630 Birkerød



### **Birkerød Idrætscenter - Dansesale og mødelokaler (1. sal)**

Bistrupvej 1, 2630 Birkerød



### **Birkerød Idrætscenter - Udendørs boldbaner**

Bistrupvej 1, 2630 Birkerød



### **Birkerød Idrætscenter - Tilpasset omklædningsrum**

Bistrupvej 1, 2630 Birkerød



### **Birkerød Idrætscenter - Toilet i foyeren**

Bistrupvej 1, 2630 Birkerød



### **Birkerød Idrætscenter - Toilet på 1. sal**

Bistrupvej 1, 2630 Birkerød











### **Birkerød Idrætscenter - Toilet ved Multihallen (nedre niveau)**

Bistrupvej 1, 2630 Birkerød



## Symbolforklaring

-  Kørestolsbrugere
-  Gang-, arm- og håndhandicappede
-  Synshandicappede
-  Hørehandicappede
-  Astmatikere og allergikere
-  Udviklingshandicappede
-  Alle med læsevanskeligheder
-  Information (hvor mærke ikke kan tildeles)

### 3 Sådan læser du rapporten

Nærværende rapport er baseret på en registrering og en faglig vurdering af tilgængeligheden til Birkerød Idrætscenter baseret på kriterierne i mærkeordningen. Formålet med rapporten er at præsentere et overblik over de forhold, som har betydning for mennesker med funktionsnedsættelse m.fl., som vil kunne forbedres i forhold til i dag. Det er op til jer at vurdere, om nogle af disse forslag skal føres ud i livet.

Birkerød Idrætscenter har fået tildelt mærker som vist ovenfor i punkt 2, fordi minimumskriterierne for de respektive grupper er opfyldt. Dog kan der være enkelte mindre ting, som vi har listet i punkt 4, som vi foreslår opfyldt indenfor en kort periode.

Hvis ikke der er tildelt alle mærker, kan du i punkt 5 se hvilke forhold, der ikke opfylder minimumskriterierne. Vi har ud for hvert forhold skrevet et forslag til, hvad der bør/kan forbedres for at opfylde minimumskriteriet. Når alle minimumskriterier for én handicapgruppe er opfyldt, tildeles de sidste mærker.

Hvis der er forhold, som God Adgang har valgt at se bort fra i mærketildelingen, er de listet i afsnit 6. Der kan i mærketildelingen være dispenseret for enkelte forhold, fordi der er alternative muligheder. Du informeres om disse forhold, da det måske på sigt bliver muligt at ændre på disse ting - for eksempel i forbindelse med en ombygning eller en større renovering.

I afsnit 7 er listet nogle forbedringsforslag. Det er forhold, der har stor betydning for den samlede tilgængelighed for de enkelte grupper, men de er kategoriseret som forbedringsforslag og ikke som minimumskrav. Vi anbefaler derfor, at du indtænker disse forhold fremadrettet, når du planlægger vedligeholdelse, renovering eller ombygninger.

Når det samlede kravgrundlag er opfyldt - både minimumskriterier og forbedringsforslag - er der god adgang og I kan trygt byde alle indenfor.

Er du i tvivl om nogle af forklaringerne i listerne, er du altid velkommen til at kontakte os på tel. 51 34 35 96 eller på mail [info@godadgang.dk](mailto:info@godadgang.dk).

Vi ønsker jer god fornøjelse med rapporten.

## 4 Kriterier, der foreslås opfyldt snarest

Dette er de minimumskriterier, som i dag ikke er opfyldt, og som God Adgang foreslår opfyldes indenfor en kortere periode. Der er tale om mindre forhold, som vi har en formodning om, at der er interesse for at udbedre.

### **Birkerød Idrætscenter**

Minimumskrav opfyldes

Besvarelse

---

Ingen krav i denne gruppe

## 5 Kriterier, der i dag ikke er opfyldt

Dette er de minimumskriterier, der ikke er opfyldt. Her kan man se, hvorfor der ikke er tildelt et mærke for en given handicapgruppe.

Denne liste kan anvendes, såfremt I ønsker at forbedre den samlede tilgængelighed og/eller ønsker at opnå flere mærker.


### Birkerød Idrætscenter - Multihallen

#### Minimumskrav ikke opfyldt

Besvarelse


##### 2.1.1 Adgang og niveauforskelle ved indgangen

###### 2.1.1.4-A Angiv højden af dørtrin

Minimumskrav gældende for: 

*Belægningen foran hovedindgangen har tidligere været anlagt rigtig godt, så der har været niveaufri adgang ind gennem skydedørene. Men belægningen foran døren har i dag rykket sig lidt, så den lodrette kant fra bundstykket stikker frem. Lodrette kanter er ofte svære at komme over med hjælpemidler på hjul og kan være en snublerisiko.*

2.5 cm



*Det anbefales, at belægningen hæves og gøres jævn, så der igen bliver niveaufri adgang ind i vindfanget.*

*Man kan læse mere om niveaufri adgang i Bygningsreglementet ([BR18 §51](#)) og i SBI-anvisning 272 til BR 18.*

##### 2.1.6 Skiltning, belysning og markering ved indgangen

###### 2.1.6.2-C Er indgangen markeret med opmærksomhedsfelt

Minimumskrav gældende for:    

*Det anbefales af hensyn til blinde og svagtseende, at indgangsdøren i gadeplan markeres med et opmærksomhedsfelt i belægningen foran indgangen. Opmærksomhedsfeltet skal anlægges i indgangsdørens fulde bredde, have en længde vinkelret på døren på 90 cm og være tydeligt taktilt og visuelt adskilt fra den omkringliggende belægning.*

Nej



*Såfremt man vælger at benytte en skraberist som opmærksomhedsfelt, skal den være nedsænket i belægningen og hulstørrelsen bør være maks. 0,9 cm på den ene led.*

*Markering af indgange med opmærksomhedsfelt er omtalt i bygningsreglementet ([BR18 §51 stk. 2 pkt. 5](#)) og anbefalingen vedrørende hulstørrelse i gitterriste er omtalt i SBI anvisning 272 til BR18.*



## Birkerød Idrætscenter - Dansesale og mødelokaler (1. sal)

Minimumskrav ikke opfyldt

Besvarelse

### 3.3.1 Passage, døre i bygningen

#### 3.3.1.1-B Hvor meget plads er der ved siden af døren i dørens åbningsside på den side hvor døren åbner imod personen

Minimumskrav gældende for:  

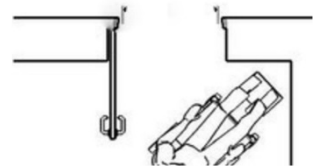
Når man står foran en dør, der åbner imod personen, skal der være min. 50 cm fri plads ved siden af døren i dørens åbningsside, så det er muligt for en kørestolsbruger eller en rollatorbruger at åbne døren og samtidig anbringe sig selv uden for dørens åbningsside.

Som forholdene er nu ved døren ind til dansesalene, vil en kørestolsbruger ikke selv kunne åbne døren, da kørestolen vil holde i vejen for dørbladet, når døren skal åbnes. Hvis dørpartiet havde været rykket frem for gangarealet, ville der have været fint med plads i dørens åbningsside, til at man kan åbne døren.

Det anbefales, at man overvejer, om det kunne være en mulighed. Alternativt bør dørene ind til salene forsynes med dørautomatik på min. en indgangsdør. Dørtrykket skal kunne betjenes min. 150 cm før dørens opsving. Hvis man må fjerne dørgrebet, kan det være en måde at få alle til at benytte dørtrykket, så det holder længere.

Man kan læse mere om friplads i dørens åbningsside i bygningsreglementet ([BR18 §56 punkt 5](#)).

33 cm



Skitsen er spejlvendt i forhold til situationen.

#### 3.3.1.4-A Angiv træk- og trykkraft for at åbne relevante døre i bygningen

Minimumskrav gældende for:  

Det anbefales, at dørene ind til dansesalene justeres, så de kan åbnes med en træk- / trykkraft, der ikke overstiger 3-4 kg (ideelt set 2,5 kg). Såfremt dørene ikke kan justeres til disse værdier, anbefales det, at de forsynes med dørautomatik (i henhold til kravene i DS/EN 16005).


Anbefalingen om letbetjente døre anses for at være omfattet af bestemmelserne i bygningsreglementet (BR18 §48 - Vejledning til brugerbegreb - afsnit 4.1.0).

5 kg



### 4.4.2 Mikrofon- og lyd anlæg

#### 4.4.2.1-A Er forsamlingsrum med fast mikrofonanlæg indrettet med en fast installeret teleslynge

Minimumskrav gældende for: 


For at gøre det muligt eller lettere for høreapparatsbrugere at følge med i, hvad der foregår i mødelokalerne og de lokaler, som bruges til møder, foredrag og anden kulturel formidling, bør der være et teleslyngeanlæg eller FM-anlæg til rådighed. Det kan være et mobilt anlæg, som man ruller ud efter behov eller et fast installeret anlæg, som er koblet til mikrofonanlægget.

Det anbefales, at man kontakter et af de større firmaer for yderligere rådgivning om hvilken løsning, der passer bedst til de aktuelle rum. Det kunne være Scantone eller Phonicar.

Nej



Krav om teleslynge i forsamlingsrum er omtalt i bygningsreglementet ([BR18 §217 og 218](#)).



## Birkerød Idrætscenter - Udendørs boldbaner

### Minimumskrav ikke opfyldt

Besvarelse

#### **3.3.1 Passage, døre i bygningen**

##### **3.3.1.3-C Angiv om dørtrin er udlignet**

Minimumskrav gældende for:

Døren ud til stadion skal åbnes manuelt og der er et niveauspring på ca. 4 cm ved døren, som skyldes det lodrette bundstykke i døren og at risten ligger lidt lavere end det indvendige gulvplan.

Nej



Det kan være vanskeligt både at skulle åbne en dør og manøvrere hen over et niveauspring inden døren lukker igen. Det anbefales, at man på sigt overvejer at skifte bundstykke til et dørtrin uden lodrette kanter og sikre, at området foran døren udenfor er i samme plan som det indvendige gulvniveau. Dermed bliver der niveaufri adgang og det bliver lettere at komme ind og ud ad døren.

Krav til niveaufri adgang er beskrevet i bygningsreglementet ([BR18 §48 og §51](#))

#### **2.2.5 Niveauforskelle - adgangsvejen til udendørs sportsfaciliteter**

##### **2.2.5.1-C Angiv hældningen i terrænet**

Minimumskrav gældende for:

Der er i dag anlagt en kort rampe til udligning af niveauspringet fra risten foran døren ud til selve stisystemet langs huset. Rampen har en hældning på ca. 18 procent. Det er meget stejlt. En kørestol er tippe sikret til ca. 10 procent og man skal kunne sidde meget sikkert i sin stol for ikke at tippe ud på vejen ned ad hældningen.

18 %



I en adgangsvej til en bygning må man ikke anlægge ramper med en hældning på mere end 5 procent. Det anbefales, at man på sigt indtænker en adgangsvej, som kan opfylde gældende bestemmelser. Dvs. der skal anlægges et plant, vandret areal foran døren som minimum er 170 cm bredt (målt fra dørens hængselside og 150 cm dybt vinkelret på facaden. Niveauspringet fra det vandrette areal til det omkringliggende terræn skal udlignes via en rampe - eventuelt langs huset - med en maks. hældning på 5 procent. Rampen bør være 150 cm bred og forsynet med håndlister i begge sider i 80 cm højde.

Såfremt det bliver aktuelt, anbefales det, at tegninger af løsningen sendes til God Adgang for kommentering angående tilgængeligheden inden løsningen føres ud i livet.

Krav om niveaufri adgang ved alle ind og udgange er omtalt i bygningsreglementet ([BR18 §49 og §51](#)).

### **3.8.0. Trapper til tribunen**

#### **3.8.0.2-B Angiv hvilke trin der er markeret**


Minimumskrav gældende for: 

Det anbefales af hensyn til svagtseende, at det yderste af trinfladerne og trinforkanterne på alle trin på den udendørs trappe ved tilskuertribunen markeres med en kontrastfarve, der tydeligt afviger fra omgivelserne. Markeringen af trinene skal sikre, at trin ikke flyder ud i et for mennesker med nedsat syn, grå stær ol.

Det er især relevant her, hvor trinene ikke er ens og slutter forskelligt i siderne.

Krav til markering af trin på udendørs trapper er omtalt i bygningsreglementet ([BR18 §49 stk. 2 punkt 7](#)).

Ingen markering



#### **3.8.0.4-A Angiv hvor håndlister er placeret**

Minimumskrav gældende for: 

I dag er der kun håndliste i den ene side af trappen op til tilskuertribunen og den sidder ude til siden væk fra trinene.

Det anbefales af hensyn til bl.a. gangbesværede og blinde/svagtseende at gribeegnede håndlister opsættes ved trinene i den ene side af trappen. Håndlisterne bør opsættes i 80 cm højde over trinforkanten i hele trappens længde. Håndlister bør være gribeegnede med en diameter på 3-5 cm. Derudover anbefales det, at håndlisterne føres 30-50 cm forbi trappens afslutning og gerne i et vandret stykke, hvor det er muligt. Det vandrette stykke orienterer om, hvor trinene begynder/slutter.


Krav til håndlister ved udendørs trapper er omtalt i bygningsreglementet ([BR18 §49 udendørs](#)).

Enkel



### **4.1.2 Toilettet ved boldbanerne**

#### **4.1.2.1-B Er området foran døren ind til toilettet i samme niveau som det indvendige gulvplan**

Minimumskrav gældende for: 

Der er i dag ikke niveaufri adgang ved toilettet på stadion, som kan opfylde gældende kriterier til niveaufri adgang ind i en bygning. Niveauspringet kan i dag udlignes med en løs rampe, som opbevares inde på toilettet.

Det anbefales, at man på sigt indtænker en adgangsvej, som kan opfylde gældende bestemmelser. Dvs. der skal anlægges et plant, vandret areal foran døren som minimum er 170 cm bredt (målt fra dørens hængselside og 150 cm dybt vinkelret på facaden. Niveauspringet fra det vandrette areal til det omkringliggende terræn skal udlignes via en rampe - eventuelt langs huset - med en maks. hældning på 5 procent eller ved at hæve belægningen på stien langs huset, så der både bliver niveaufri adgang ind til toilettet og ind til bygningen.

Rampen bør min. være 150 cm bred og forsynet med gribeegnede håndlister i begge sider i 80 cm højde.

Nej



Såfremt det bliver aktuelt, anbefales det, at tegninger af løsningen sendes til God Adgang for kommentering angående tilgængeligheden inden løsningen føres ud i livet.

Krav om niveaufri adgang ved alle ind og udgange er omtalt i bygningsreglementet ([BR18 §49](#) og [§51](#)).



#### 4.1.2.8-A Angiv placering af opklappelige armstøtter ved toilet

Minimumskrav gældende for:  

På et tilgængeligt/handicap toilet skal der være opsat opklappelige armstøtter på begge side af toiletkummen i en højde på 80 cm over gulvet og med en indbyrdes afstand på 60 cm.

Det anbefales endvidere, at der opsættes en holder til toiletpapir for enden af mindst én af armstøtterne, da ikke alle kan nå toiletpapiret på væggen.

Der er i dag én armstøtte og det anbefales, at der indkøbes og opsættes en armstøtte til i højre side.

Krav om opsætning af armstøtter ved toilettet er omtalt i bygningsreglementet ([BR18 §214 stk. 2 pkt. 7](#)).

Venstre side



#### 4.1.2.9-B Kan håndvask nå fra toilettet

Minimumskrav gældende for:  

Et af kriterierne til et handikaptoilet er, at man skal kunne sidde på toilettet og nå håndvasken. Derfor anbefales det, at håndvask og toilet er anbragt på hver sin tilstødende væg og så tæt på hinanden, at man kan nå vasken.

I skitsen sidste i rapporten kan man se de nøjagtige mål og afstandsforholdet mellem håndvask og toilet.

Krav til placering af håndvask og toilet finder man i bestemmelserne i bygningsreglementet ([BR18 §214 Stk. 2 pkt. 3](#)).

Nej



## Birkerød Idrætscenter - Tilpasset omklædningsrum

### Minimumskrav ikke opfyldt

Besvarelse

#### 4.1.2 Indretning af toilet

##### 4.1.2.8-A Angiv placering af opklappelige armstøtter ved toilet

Minimumskrav gældende for:  

*På et tilgængeligt/handicap toilet skal der være opsat opklappelige armstøtter på begge side af toiletkummen i en højde på 80 cm over gulvet og med en indbyrdes afstand på 60 cm.*

*Det anbefales endvidere, at der opsættes en holder til toiletpapir for enden af mindst én af armstøtterne, da ikke alle kan nå toiletpapiret på væggen.*

*Der er i dag én armstøtte og det anbefales at der indkøbes og opsættes en armstøtte til i højre side.*

*Krav om opsætning af armstøtter ved toilettet er omtalt i bygningsreglementet ([BR18 §214 stk. 2 pkt. 7](#)).*

#### 4.1.4 Indretning af bruseområde

##### 4.1.4.3-C Angiv mindste højde for vægmontering af bruser

Minimumskrav gældende for:  

*Det anbefales af hensyn til kørestolsbrugere og andre, der bruser siddende, at mindst én af bruserne i det tilpassede omklædningsrum er af en type, som kan justeres i højden. Laveste betjeningshøjde for en bruser bør være mellem 80-120 cm over gulvet.*

*Laveste betjeningshøjde er i dag 140 cm, hvilket kan være svært at nå fra siddende stilling. For at kunne opnå en bedre betjeningshøjde kræver det, at man anskaffer en længere stang end normalt, så bruseren kan komme ned i den anbefalede højde og samtidig kan anvendes af stående.*

Venstre side



140 cm



#### 4.1.4.4-A Forefindes monteret brusesæde/badestol/badetaburet - eller kan der rekvireres en sådan

Hverken bruse-sæde el. taburet

Minimumskrav gældende for:  

Det anbefales, at der indkøbes min. en mobil brusestol med ryglæn, gode armstøtter og en sædehøjde på 45-50 cm til det tilpassede omklædningsrum, så brugere, der bliver usikre på våde gulve eller ikke kan stå, har mulighed for at bruse siddende.



### Birkerød Idrætscenter - Toilet i foyeren

Minimumskrav ikke opfyldt

Besvarelse

#### 4.1.2 Toilet i foyeren

##### 4.1.2.5-A Angiv bredden på fripladsen ved den ene side af toiletkummen

125 cm

Minimumskrav gældende for:  

Et andet af de 8 minimumskrav til et tilgængeligt/handicap toilet er, at der skal være en fri plads på 90 cm ved siden af toiletkummen på den side, der vender væk fra håndvasken. Pladsen skal være friholdt for løst og fast inventar, så den kan benyttes af en kørestolsbruger i forbindelse med et sidelæns flyt til toilettet.

Det anbefales, at skraldespanden tages ned og placeres et andet sted, så fripladsen ved siden af toilettet kan holdes fri. Måske kan skraldespanden placeres på væggen til venstre i rummet - hvis der er min 90 cm mellem skraldespanden og toilettet, som er det mindste areal, der skal holdes frit til en kørestol.

Krav til fripladsen ved siden af toilettet er omtalt i bygningsreglementet ([BR18 §214 stk. 2 pkt. 4](#)).



##### 4.1.2.9-B Kan håndvask nås fra toilettet

Minimumskrav gældende for:  

Et af kriterierne til et handikaptoilet er, at man skal kunne sidde på toilettet og nå håndvasken. Derfor anbefales det, at håndvask og toilet er anbragt på hver sin tilstødende væg og så tæt på hinanden, at man kan nå vasken.

I skitsen sidste i rapporten kan man se de nøjagtige mål og afstandsforholdet mellem håndvask og toilet.

Krav til placering af håndvask og toilet finder man i bestemmelserne i bygningsreglementet ([BR18 §214 Stk. 2 pkt. 3](#)).

Nej



## Birkerød Idrætscenter - Toilet på 1. sal

Minimumskrav ikke opfyldt

Besvarelse

### 4.1.2 Toilet på 1. sal

#### 4.1.2.9-B Kan håndvask nås fra toilettet

Minimumskrav gældende for:

*Et af kriterierne til et handikaptoilet er, at man skal kunne sidde på toilettet og nå håndvasken. Derfor anbefales det, at håndvask og toilet er anbragt på hver sin tilstødende væg og så tæt på hinanden, at man kan nå vasken.*

*I skitsen sidste i rapporten kan man se de nøjagtige mål og afstandsforholdet mellem håndvask og toilet.*

*Krav til placering af håndvask og toilet finder man i bestemmelserne i bygningsreglementet ([BR18 §214 Stk. 2 pkt. 3](#)).*

Nej



## Birkerød Idrætscenter - Toilet ved Multihallen (nedre niveau)

Minimumskrav ikke opfyldt

Besvarelse

### 4.1.2 Toilet ved Multisalen (nedre niveau)

#### 4.1.2.4-B Angiv bredde af vendeareal

Minimumskrav gældende for:

*Et tilgængeligt/handicap toilet skal have et manøvreareal inde i rummet foran toilet og håndvask på 150 x 150 cm. Manøvrearealet skal være frit af dørens opsving. Manøvrearealet er nødvendigt for at en kørestolsbruger, en person med rollator m.fl. kan anbringe sig fleksibelt i forhold til betjening af døren, i forhold til flyt til toilet og i forhold til håndvasken.*

*Manøvrearealet er i dag for lille i forhold til detailkravene i bygningsreglementet ([BR18 §214 stk. 2 pkt. 5](#)). Pladsen er yderligere begrænset af skraldespanden på væggen vis a vis håndvasken. Hvis skraldespanden nedtages i flyttes til en anden placering vil manøvrearealet foran håndvasken kunne øges til 130 cm.*

*For at der kan indrettes et toilet, der kan opfylde kravene i bygningsreglementet, vil det kræve et toiletrum med et indvendigt mål på min. 210 x 230 cm (i dag ca. 220 x 174 cm).*

130 cm



## 6 Kriterier, hvor der er dispenseret

Dette er de kriterier, hvor God Adgang i mærketildelingen har set bort fra opfyldelsen af kriteriet. Dispensation for et kriterie kan opnås, hvis God Adgang skønner, at der er en alternativ løsning, der kan dække behovet.

Hvor der er foretaget en dispensation for et kriterie, vil der også, som information til brugere, være en forklaring i præsentationen på godadgang.dk.

### **Birkerød Idrætscenter**

Krav der er dispenseret for

Besvarelse

---

Ingen krav i denne gruppe



## 7 Forbedringsforslag

Dette er en liste med forslag til forbedringer af adgangsforholdene til Birkerød Idrætscenter.

Vi anbefaler, at man i forbindelse med vedligeholdelse, en renovering eller ombygning stræber efter at opfylde de nævnte forhold.


### Birkerød Idrætscenter - Multihallen

#### Forbedringsforslag

Besvarelse

##### **2.1.6 Skiltning, belysning og markering ved indgangen**

##### **2.1.6.5-B Angiv markering på standere, steler og søjler**

Forbedringsforslag gældende for: 

*Det anbefales, at de mange steler foran indgangen markeres med en vandret markering i form af to 14 - 16 cm brede bånd i en kontrastfarve. I dag er farverne foran indgangen i lyse og grå toner og derfor kan stelerne være svære at se for gæster med reduceret syn, grå stær, tunnelsyn o.l.*


*De har tidligere været markeret med reflekser, men de er forsvundet.*

Ingen markering



##### **3.1.1 Elevatoren**

##### **3.1.1.11-A Angiv antallet af vægge med håndlister**



Forbedringsforslag gældende for: 

*Det anbefales af hensyn til dårligt gående, at der opsættes en håndliste på min. én væg i elevatoren. Håndlisten bør have en højde på ca. 1 m over gulvet. Dette sikrer støtte til dårligt gående m.fl.*

0 stk



##### **3.1.1.12-B Angives etagebetegnelse ved stop med syntetisk tale**

Forbedringsforslag gældende for:  

*Af hensyn til blinde og svagtseende, mennesker med læsevanskeligheder eller kognitive udfordringer anbefales det, at elevatoren forsynes med et tale-modul, der kan annoncere hvilken etage, man befinder sig på.*


Nej



*Anbefalingen er i overensstemmelse med bestemmelserne i bygningsreglementet (BR18 §246 (DS/EN 81-70)).*

### 3.4.5 Opmærksomhedsfelt ved trapper

#### 3.4.5.1-A Er der opmærksomhedsfelter ved trappen i bygningen

Forbedringsforslag gældende for: 

Trapperne inde i Multihallen ligger i et gangareal. Derfor anbefales det, at der etableres opmærksomhedsfelter i belægningen ovenfor trapperne. Et opmærksomhedsfelt orienterer blinde og svagtseende om, hvor trapperne begynder.

Opmærksomhedsfelt bør anlægges i trappernes fulde bredde, have en længde på 90 cm og være tydeligt taktilt og visuelt adskilt fra den omkring liggende gulvbelægning.


Anbefalingen anses for at være i overensstemmelse med bygningsreglementets bestemmelser (BR 18 §48 - Vejledning til brugerbegreb - afsnit 4.1.0, §55 og §56 pkt. 3). For yderligere information henvises der til DS/ISO 21542:2021 afsnit 8.3.6.

Nej



### 3.4.7 Trapper i bygninger

#### 3.4.7.3-A Angiv højde af værn langs trappen

Forbedringsforslag gældende for: 

Langs trapper med en lysning til siden på mere end 30 cm skal der være et værn i 120 cm højde af hensyn til faldrisikoen. Værnet langs trappen inde i hallen har en højde på 105 cm.

Det anbefales, at værnet udbedres, så det opfylder højden i henhold til gældende lovgivning. Krav om højden på værn ved trapper i bygninger er omtalt i bygningsreglementet (BR18 §58).

Udover et værn i 120 cm skal trapper også forsynes med håndlister i ca. 80 cm højde. Der er i dag ikke opsat håndlister ved trapperne i hallen. Det kan være u hensigtsmæssigt med håndlister i begge sider, men det anbefales, at trapperne i hver ende af hallen forsynes med håndlister og at man overvejer om den midterste trappen kan suppleres med en håndliste i midten af trappen.

105 cm



Krav til højden værn og krav om håndlister i begge sider af en trappe er omtalt i bygningsreglementet ([BR18 §58 punkt 3](#) og [§61](#))

### 5.3.1 Hjemmesides tilgængelighed

#### 5.3.1.2-A Er der link fra egen hjemmeside til præsentationen på godadgang.dk

Nej

Forbedringsforslag gældende for: 

Det anbefales, at man også på egen hjemmeside oplyser om tilgængelighedsforhold for alle handicapgrupper. Dette gøres lettest ved link til præsentationen på [godadgang.dk](https://godadgang.dk).

Det er dette link: <https://godadgang.dk/faktaark/birkerøed-idraetscenter-17626>


## Birkerød Idrætscenter - Udendørs boldbaner

### Forbedringsforslag

Besvarelse

#### 4.1.2 Toiletet ved boldbanerne

##### 4.1.2.9-C Angiv højden på håndvasken

Forbedringsforslag gældende for: 

Der er i dag opsat højdejusterbar håndvask på toiletet ved stadion, men den var ude af funktion, da God adgang var på besøg.


77 cm



Det anbefales, at man reparerer håndvasken, så den kan justeres igen (måske skal strøm slås til eller batteri skiftes). Hvis det ikke er muligt at reparere vasken, bør overkanten af vasken indstilles til en højde på 80 cm over gulvet, som er kravet til en stationær vask.

Højden på håndvasken er omtalt i bygningsreglementet ([BR18 §214 stk. 2 punkt 8](#)).

##### 4.1.2.11-A Angiv underkanten af spejl på toilet

Forbedringsforslag gældende for: 

For at spejlet på toiletet kan anvendes af både stående og siddende, anbefales det, at spejlets nederste kant er anbragt 90 cm over gulvet. Spejlet kan enten sænkes eller der kan opsættes et nyt spejl på en af væggene i denne højde.

110 cm



Et spejl på 100 cm, der er anbragt i en højde på mellem 90 og 190 cm over gulvet, vil kunne bruges af de fleste.

Anbefalingen vedrørende højden på spejle er omtalt i vejledningerne til bygningsreglementet (SBI-Anvisning 272: BR18 §214).



## Birkerød Idrætscenter - Tilpasset omklædningsrum

### Forbedringsforslag

Besvarelse

#### 4.1.2 Indretning af toilet

##### 4.1.2.9-C Angiv højden på håndvasken

Forbedringsforslag gældende for:  

Der er i dag opsat højdejusterbar håndvask på toilettet, men den var ude af funktion, da God adgang var på besøg. Det anbefales, at man reparerer håndvasken, så den kan justeres igen (måske skal strøm slås til eller batteri skiftes).


Hvis det ikke er muligt at reparere vasken, bør overkanten af vasken indstilles til en højde på 80 cm over gulvet, som er kravet til en stationær vask.

Højden på håndvasken er omtalt i bygningsreglementet ([BR18 §214 stk. 2 punkt 8](#)).

71 cm



##### 4.1.2.11-A Angiv underkanten af spejl på toilet

Forbedringsforslag gældende for: 

For at spejlet på toilettet kan anvendes af både stående og siddende, anbefales det, at spejlets nederste kant er anbragt 90 cm over gulvet. Spejlet kan enten sænkes eller der kan opsættes et nyt spejl på en af væggene i denne højde.

Et spejl på 100 cm, der er anbragt i en højde på mellem 90 og 190 cm over gulvet, vil kunne bruges af de fleste.


Anbefalingen vedrørende højden på spejle er omtalt i vejledningerne til bygningsreglementet (SBI-Anvisning 272: BR18 §214).

112 cm



#### 4.1.4 Indretning af bruseområde

##### 4.1.4.6-A Angiv antallet af vægge med vandrette støttegreb

Forbedringsforslag gældende for: 

Der er i dag ingen støttegreb ved bruserne i den tilpassede omklædning. Det anbefales af hensyn til dårligt gående og andre, der bliver usikre på våde gulve, at der ved bruserne monteres et vandret støttegreb i 80 cm højde og et lodret støttegreb i 50 cm længde placeret med nederste kant i 100 cm højde. Begge greb skal placeres i forbindelse med bruserne.

0 stk






## Birkerød Idrætscenter - Toilet i foyeren

### Forbedringsforslag

Besvarelse

#### **4.1.2 Toilet i foyeren**

##### **4.1.2.10-A Er indvendig dørlås let at betjene ved vinkelgreb, automatisk anordning eller lignende**

Forbedringsforslag gældende for: 

*Det anbefales, at låsen på toiletdøren udskiftes med en lås, der er let at betjene - gerne en type med vinkelgreb eller automatisk anordning. Vrideren på døren er for lille til at være let betjent. Med letbetjent forstås en lås, der kan betjenes uden finger- og gribefunktion og eventuelt med knyttet hånd.*


*Låsen bør stadig kunne åbnes udefra i nødstilfælde.*

*Det kunne eksempelvis være af en type som vist på billedet til højre eller som findes på bla. toilettet ved Multisalen.*

Svær at betjene



#### 4.1.2.11-A Angiv underkanten af spejl på toilet

Forbedringsforslag gældende for: 

For at spejlet på toilettet kan anvendes af både stående og siddende, anbefales det, at spejlets nederste kant er anbragt 90 cm over gulvet. Spejlet kan enten sænkes eller der kan opsættes et nyt spejl på en af væggene i denne højde.


Et spejl på 100 cm, der er anbragt i en højde på mellem 90 og 190 cm over gulvet, vil kunne bruges af de fleste.

Anbefalingen vedrørende højden på spejle er omtalt i vejledningerne til bygningsreglementet (SBI-Anvisning 272: BR18 §214).

112 cm



#### 4.1.2.17-A Er døren indvendigt forsynet med et tilbagetrækshåndtag

Forbedringsforslag gældende for: 

Døren til toilettet åbner udad og er ikke monteret med en dørpumpe. Det er rigtig godt, for så er døren let at åbne og den fylder ikke inde i rummet. Men - når en kørestolsbruger eller gæst med rollator er kommet ind i rummet, kan man ikke nå dørgrebet og dermed lukke døren.

Derfor anbefales det, at døren forsynes med en tilbagetræksbøjle på dørens inderside opsat vandret i en højde på ca 90 cm startende inde ved dørens hængselside.

Angående placering af tilbagetræksbøjlen på døren - se eksemplet på billedet til højre.

Nej




## Birkerød Idrætscenter - Toilet på 1. sal

### Forbedringsforslag

Besvarelse

#### 4.1.2 Toilet på 1. sal

##### 4.1.2.11-A Angiv underkanten af spejl på toilet

Forbedringsforslag gældende for: 

*For at spejlet på toilettet kan anvendes af både stående og siddende, anbefales det, at spejlets nederste kant er anbragt 90 cm over gulvet. Spejlet kan enten sænkes eller der kan opsættes et nyt spejl på en af væggene i denne højde.*



*Et spejl på 100 cm, der er anbragt i en højde på mellem 90 og 190 cm over gulvet, vil kunne bruges af de fleste.*

*Anbefalingen vedrørende højden på spejle er omtalt i vejledningerne til bygningsreglementet (SBI-Anvisning 272: BR18 §214).*

110 cm



##### 4.1.2.12-A Angiv højden på underkanten af beholder til papirservietter

Forbedringsforslag gældende for:  

*Det anbefales, at beholderen til papirservietter flyttes og placeres, så servietter kan nås i en højde på 80-110 cm over gulvet og med en rækkeafstand på 40-50 cm fra en position midt foran håndvasken.*

125 cm




## Birkerød Idrætscenter - Toilet ved Multihallen (nedre niveau)

### Forbedringsforslag

Besvarelse

#### 4.1.2 Toilet ved Multisal (nedre niveau)

##### 4.1.2.11-A Angiv underkanten af spejl på toilet

Forbedringsforslag gældende for: 

*For at spejlet på toilettet kan anvendes af både stående og siddende, anbefales det, at spejlets nederste kant er anbragt 90 cm over gulvet. Spejlet kan enten sænkes eller der kan opsættes et nyt spejl på en af væggene i denne højde.*

*Et spejl på 100 cm, der er anbragt i en højde på mellem 90 og 190 cm over gulvet, vil kunne bruges af de fleste.*

*Anbefalingen vedrørende højden på spejle er omtalt i vejledningerne til bygningsreglementet (SBI-Anvisning 272: BR18 §214).*

110 cm



**4.1.2.17-A Er døren indvendigt forsynet med et tilbagetrækshåndtag**

Forbedringsforslag gældende for:

*Døren til toilettet åbner udad og er ikke monteret med en dørpumpe. Det er rigtig godt, for så er døren let at åbne og den fylder ikke inde i rummet.*

*Men - når en kørestolsbruger eller gæst med rollator er kommet ind i rummet, kan man ikke nå dørgrebet og dermed lukke døren.*

*Derfor anbefales det, at døren forsynes med en tilbagetræksbøjle på dørens inderside opsat vandret i en højde på ca 90 cm startende inde ved dørens hængselside.*

Nej



**Der tages forbehold for fejl i forbindelse med værdierne i registreringen og de dermed følgende forslag til forbedringer. Kontroller derfor altid om værdien ude til højre i kolonnen med "besvarelse" er registreret korrekt, inden eventuelt forbedringsforslag videregives til rådgiver.**



## Skitse til indretning af toiletter (BR18 §214)

