

Mærkeordningen God Adgang



Birkerød Svømmehal

Tilgængelighedsrapport 2024

Indholdsfortegnelse

1. Velkommen
2. Tildeling af mærker
3. Sådan læser du rapporten
4. Kriterier, der foreslås opfyldt snarest
5. Kriterier, der i dag ikke er opfyldt
6. Kriterier, hvor der er dispenseret
7. Forbedringsforslag

1 Velkommen på godadgang.dk

Birkerød Svømmehal er nu registreret og mærket for tilgængelighed, og vi er glade for at kunne byde jer velkommen i Mærkeordningen God Adgang.

God Adgang registreringen betyder, at I på godadgang.dk, - og ved link fra jeres egen hjemmeside til jeres præsentation på godadgang.dk - kan informere om adgangsforholdene til Birkerød Svømmehal overfor den store gruppe af mennesker, der er berørt af en funktionsnedsættelse. På godadgang.dk kan alle interesserede nu finde præsentationen med billeder af adgangsforholdene samt detaljerede oplysninger om tilgængeligheden. Det er således blevet lettere for gæster m.m. at danne sig et indtryk af de fysiske rammer forud for et besøg m.m.

God Adgang registreringen er også grundlaget for nærværende rapport som indeholder de forslag til forbedringer af tilgængeligheden, som registreringen munder ud i. Rapporten er et internt værktøj til jer og er et udgangspunkt for den videre rådgivning og dialog med God Adgang. Du kan til enhver tid kontakte God Adgang's sekretariat og få svar på spørgsmål, der vedrører tilgængeligheden.

Vi ser frem til et godt fremtidigt samarbejde.

2 Tildeling af mærker

God Adgang har registreret nedenstående faciliteter for tilgængelighed.

Birkerød Svømmehal har fået tildelt de viste mærker, fordi adgangsforholdene opfylder de minimumskrav til tilgængelighed, som de enkelte grupper stiller jf mærkeordningens kravgrundlag.

Registrering er udført af God Adgang's konsulent Ulla Kramer.

Birkerød Svømmehal - Hovedindgang og billetsalg (Sport - udøver)

Bistrupvej 9, 3460 Birkerød











Birkerød Svømmehal - Tilgængelige indgang (Sport - udøver)

Bistrupvej 9, 3460 Birkerød



Symbolforklaring

-  Kørestolsbrugere
-  Gang-, arm- og håndhandicappede
-  Synshandicappede
-  Hørehandicappede
-  Astmatikere og allergikere
-  Udviklingshandicappede
-  Alle med læsevanskeligheder
-  Information (hvor mærke ikke kan tildeles)

3 Sådan læser du rapporten

Nærværende rapport er baseret på en registrering og en faglig vurdering af tilgængeligheden til Birkerød Svømmehal baseret på kriterierne i mærkeordningen. Formålet med rapporten er at præsentere et overblik over de forhold, som har betydning for mennesker med funktionsnedsættelse m.fl., som vil kunne forbedres i forhold til i dag. Det er op til jer at vurdere, om nogle af disse forslag skal føres ud i livet.

Birkerød Svømmehal har fået tildelt mærker som vist ovenfor i punkt 2, fordi minimumskriterierne for de respektive grupper er opfyldt. Dog kan der være enkelte mindre ting, som vi har listet i punkt 4, som vi foreslår opfyldt indenfor en kort periode.

Hvis ikke der er tildelt alle mærker, kan du i punkt 5 se hvilke forhold, der ikke opfylder minimumskriterierne. Vi har ud for hvert forhold skrevet et forslag til, hvad der bør/kan forbedres for at opfylde minimumskriteriet. Når alle minimumskriterier for én handicapgruppe er opfyldt, tildeles de sidste mærker.

Hvis der er forhold, som God Adgang har valgt at se bort fra i mærketildelingen, er de listet i afsnit 6. Der kan i mærketildelingen være dispenseret for enkelte forhold, fordi der er alternative muligheder. Du informeres om disse forhold, da det måske på sigt bliver muligt at ændre på disse ting - for eksempel i forbindelse med en ombygning eller en større renovering.

I afsnit 7 er listet nogle forbedringsforslag. Det er forhold, der har stor betydning for den samlede tilgængelighed for de enkelte grupper, men de er kategoriseret som forbedringsforslag og ikke som minimumskrav. Vi anbefaler derfor, at du indtænker disse forhold fremadrettet, når du planlægger vedligeholdelse, renovering eller ombygninger.

Når det samlede kravgrundlag er opfyldt - både minimumskriterier og forbedringsforslag - er der god adgang og I kan trygt byde alle indenfor.

Er du i tvivl om nogle af forklaringerne i listerne, er du altid velkommen til at kontakte os på tel. 51 34 35 96 eller på mail info@godadgang.dk.

Vi ønsker jer god fornøjelse med rapporten.

4 Kriterier, der foreslås opfyldt snarest

Dette er de minimumskriterier, som i dag ikke er opfyldt, og som God Adgang foreslår opfyldes indenfor en kortere periode. Der er tale om mindre forhold, som vi har en formodning om, at der er interesse for at udbedre.

Birkerød Svømmehal

Minimumskrav opfyldes

Besvarelse

Ingen krav i denne gruppe

5 Kriterier, der i dag ikke er opfyldt

Det er de minimumskriterier, der ikke er opfyldt. Her kan man se, hvorfor der ikke er tildelt et mærke for en given handicapgruppe.

Denne liste kan anvendes, såfremt I ønsker at forbedre den samlede tilgængelighed og/eller ønsker at opnå flere mærker.

Birkerød Svømmehal - Hovedindgang og billetsalg

Minimumskrav ikke opfyldt

Besvarelse

3.8.0. Trapper udendørs

3.8.0.2-B Angiv hvilke trin der er markeret

Minimumskrav gældende for:   

Det anbefales af hensyn til svagtseende, at det yderste af trinfladerne og trinforkanterne på alle trin på den udendørs trappe markeres med en kontrastfarve, der tydeligt afviger fra omgivelserne. Markeringen af trinene skal sikre, at trin ikke flyder ud i et for mennesker med nedsat syn, grå stær ol.

Krav til markering af trin på udendørs trapper er omtalt i bygningsreglementet (BR18 §49 stk. 2 punkt 7), i SBI-anvisning 272 til §49 og i ISO 21542 kapitel 13.5.

Ingen markering



3.8.0.4-A Angiv hvor håndlister er placeret

Minimumskrav gældende for:  

I dag er der kun håndliste i den ene side af trappen. Det anbefales af hensyn til bl.a. gangbesværede og blinde/svagtseende at gribeegnede håndlister opsættes i begge sider af trappen i 80 cm højde over trinforkanten i hele trappens længde eller alternativt i midten, så man kan vælge den side hvor man har fjørlighed eller kraft.


Håndlister bør være 3-5 cm i diameter og placeret min 4-6 cm fra væggen. Derudover anbefales det, at håndlisterne føres 30-50 cm forbi trappens afslutning og gerne i et vandret stykke, hvor det er muligt. Det vandrette stykke orienterer om, hvor trinene begynder/slutter.

Krav til håndlister ved trapper er omtalt i bygningsreglementet (BR18 §49).

Enkel



3.8.0.5-A Er der opmærksomhedsfelter ved trappen

Minimumskrav gældende for: 

Det anbefales af hensyn til blinde og svagtseende mfl., at der anlægges et opmærksomhedsfelt for oven ved den udendørs trappe. Opmærksomhedsfeltet bør anlægges i trappens fulde bredde, have en længde på 90 cm og være tydeligt taktilt og farvemæssigt adskilt fra den omkringliggende belægning. Et opmærksomhedsfelt orienterer om, hvor trappen begynder og slutter.

Ofte anvender man knopfliser, som det også kendes fra bl.a. fodgængerovergange. Men man kan også anvende andre materialer, så længe de opfylder kriterierne til både taktil og visuel forskel.

Opmærksomhedsfelter før udendørs trapper i en adgangsvej frem til en bygning er omtalt i bygningsreglementet ([BR18 §49](#)).

3.9.0 Ramper udendørs

3.9.0.1-B Angiv hældning på rampen

Minimumskrav gældende for:  

Der er i dag en rampe op til hovedindgangen fra parkeringsanlægget. Da der kun er billet salg ved hovedindgangen, vil mange skulle op til indgangen for at købe billet til svømmehallen. Rampen op til indgangen har en hældning på 12%.

Af hensyn til kørestolsbrugere, gående med krykker, gående med ledsager m.fl. må hældningen på en rampe ikke overstige 5 procent (1:20).

Vejen er også en adgangsvej frem til kolonihaverne. Det er også muligt at køre op til området foran hovedindgangen og der er vendeareal, så man kan køre ned igen. Det gør det lettere for nogen.

Det anbefales, at man på sigt i forbindelse med vedligeholdelse, reovering eller forskønnelse af området foran svømmehallen indtænker en løsning, som gør det lettere at komme frem til hovedindgangen.

Alternativt kan man opstille billetautomat ved den tilgængelige indgang og skilte med relevante oplysninger ved denne indgang også, så man ikke behøver at skulle op til hovedindgangen.

Kravet til hældningen på en rampe i adgangsvejen frem til en bygning er omtalt i bygningsreglementet ([BR18 §49 stk. 2 punkt 4](#)).

Nej



12 %



3.9.0.2-B Angiv hvor håndlister er placeret

Minimumskrav gældende for:   

Det anbefales af hensyn til kørestolsbrugere, dårligt gående og andre, der bliver usikre på skrånende overflader, at rampen forsynes med håndlister i begge sider.



Krav til håndlister i begge sider af ramper er omtalt i bygningsreglementet ([BR18 §49 stk. 2 punkt 5](#)).

Ingen håndlister



3.6.4 Billet-/betalingsautomater

3.6.4.4-B Angiv højden på overkanten af touch screen

Minimumskrav gældende for:  

Når man vælger terminaler med touch screen, kræver det, at brugerne har godt syn, kan løfte armene og trykke på en skærm uden følbare knapper. For mennesker med nedsat syn, grå stær, tunnelsyn osv. er det ikke muligt at betjene standen.

Det anbefales, at man på sigt udskifter standen med en type, der kan opfylde gældende krav til en digital tilgængelige stander, som omtalt i lov om digital tilgængelighed.

Digitaliseringsstyrelsen informerer mere om digital tilgængelighed.

160 cm



3.6.4.5-A Angiv højden på de øverste betjeningsknapper/-taster på automaten

Minimumskrav gældende for:  

Skærmen, hvor man skal vælge billettype, skal betjenes i en højde på 140-160 cm over gulvet. Det er ganske højt.

Brugerbetjente anlæg skal kunne betjenes i en højde på 80-120 cm over gulvet. Skal man læse og indtaste en kode, bør paneler m.v. kunne nås i 70-100 cm højde.

Det anbefales, at man på sigt vælger en stander med lavere betjeningshøjder eller en type, der kan hæves og sænkes.

Krav til brugerbetjente anlæg er omtalt i bygningsreglementet ([BR18 §159](#)).

160 cm



Birkerød Svømmehal - Tilgængelige indgang

Minimumskrav ikke opfyldt

Besvarelse

5.2.1 Skiltning

5.2.1.1-A Hvordan er skiltning mod væsentlige faciliteter

Minimumskrav gældende for: 

Den tilgængelige indgang til svømmehallen ligger på bagsiden af bygningen, og der er i dag ikke skiltning til denne indgang.

Det anbefales, at den tilgængelige indgang skiltes fra parkeringsarealet, så det bliver tydeligere, at der også er faciliteter på bagsiden af bygningen.

For mange er denne indgang den primære, og derfor bør den skiltes som indgang på samme måde som hovedindgangen. Man kan også overveje, om der skal informeres om, at der kun er billetsalg ved hovedindgangen.

Delvis god skiltning



3.9.0 Ramper udendørs

3.9.0.2-B Angiv hvor håndlister er placeret

Minimumskrav gældende for: 

Der er et stykke på ca. 3 meter frem mod den tilgængelige indgang, som har en hældning på ca 7 procent. Det anbefales, at der af hensyn til dårligt gående og andre, der bliver usikre på skrånende overflader, opsættes håndlister i begge sider af rampen.

Krav til håndlister i begge sider af ramper er omtalt i bygningsreglementet ([BR18 §49 stk 2 punkt 5](#)).

Ramper bør som udgangspunkt ikke hælde mere end maks. 5 procent. Såfremt belægningen på et tidspunkt skal vedligeholdes, anbefales det, at rampen forlænges, så man kan komme ned på en hældning på maks. 5 procent.

Krav til hældningen på ramper frem mod indgange er omtalt i bygningsreglementet ([BR18 §49 stk. 2 punkt 4](#)).

Ingen håndlister



4.1.2 Indretning af toilet

4.1.2.7-A Angiv højden på toilet fra gulv til overkant af sæde

Minimumskrav gældende for: 

På et tilgængeligt/handicap toilet skal siddehøjden på toilettet være 48 cm. Det anbefales, at toilettet udskiftes til et med denne siddehøjde.

Kravet til siddehøjden på toilettet er omtalt i bygningsreglementet ([BR18 §214 stk. 2 punkt 6](#)).

45 cm



4.1.2.9-B Kan håndvask nås fra toilettet

Minimumskrav gældende for:

Et af kriterierne til et handicap toilet er, at man skal kunne sidde på toilettet og nå håndvasken. Derfor anbefales det, at håndvask og toilet er anbragt på hver sin tilstødende væg og så tæt på hinanden, at man kan nå vasken. I skitsen sidste i rapporten kan man se de nøjagtige mål og afstandsforholdet mellem håndvask og toilet.

Krav til placering af håndvask og toilet finder man i bestemmelserne i bygningsreglementet ([BR18 §214 Stk. 2 pkt. 3](#)).

Håndvasken er af en type som kan sidejusteres, så det er muligt at nå håndvasken fra toilettet, men det virkede ikke på det tidspunkt, hvor God Adgang var på besøg.

4.1.4 Indretning af bruseområde

4.1.4.3-C Angiv mindste højde for vægmontering af brusere

Minimumskrav gældende for:

Det anbefales af hensyn til kørestolsbrugere og andre der bruser siddende, at mindst én af bruserne i både herre- og dameomklædningen er af en type, som kan indstilles, så betjeningshøjde kan blive på 80-120 cm over gulvet.

De fleste telefonbrusere kan anvendes - men det kræver, at man anskaffer en længere stang en normalt, hvis bruserne skal kunne anvendes i passende højde for både stående og siddende.

Nej



145 cm



En brusestang som også er kraftig nok til at kunne bruges som støttegreb – vist nok fra Ropox.

6 Kriterier, hvor der er dispenseret

Dette er de kriterier, hvor God Adgang i mærketildelingen har set bort fra opfyldelsen af kriteriet. Dispensation for et kriterie kan opnås, hvis God Adgang skønner, at der er en alternativ løsning, der kan dække behovet.

Hvor der er foretaget en dispensation for et kriterie, vil der også, som information til brugere, være en forklaring i præsentationen på godadgang.dk.

Birkerød Svømmehal

Krav der er dispenseret for

Besvarelse

Ingen krav i denne gruppe

7 Forbedringsforslag

Dette er en liste med forslag til forbedringer af adgangsforholdene til Birkerød Svømmehal.

Vi anbefaler, at man i forbindelse med vedligeholdelse, en renovering eller ombygning stræber efter at opfylde de nævnte forhold.

Birkerød Svømmehal - Hovedindgang og billetsalg

Forbedringsforslag

Besvarelse

2.1.6 Skiltning, belysning og markering ved indgangen

2.1.6.2-C Er indgangen markeret med opmærksomhedsfelt

Forbedringsforslag gældende for: 


Det anbefales af hensyn til blinde og svagtseende, at indgangsdøren i gadeplan markeres med et opmærksomhedsfelt i belægningen foran indgangen.

Opmærksomhedsfeltet skal anlægges i indgangsdørens fulde bredde, have en længde vinkelret på døren på 90 cm og være tydeligt taktilt og visuelt adskilt fra den omkringliggende belægning.

Såfremt man vælger at benytte en skraberist som opmærksomhedsfelt, skal den være nedsænket i belægningen og hulstørrelsen bør være maks. 0,9 cm på den ene led.

Markering af indgange med opmærksomhedsfelt er omtalt i bygningsreglementet (BR18 §51 stk. 2 pkt. 5) og anbefalingen vedrørende hulstørrelse i gitterriste er omtalt i SBI anvisning 272 til BR18.

2.1.6.4-A Vandret markering af glaspartier

Forbedringsforslag gældende for: 

Det anbefales af hensyn til svagtseende, at glaspartierne ved hovedindgangen forsynes med tre tydelige vandrette markeringer. Markeringerne skal sidde i ca. 20 cm, 100 cm og 160 cm højde og de enkelte markeringer bør have en højde / bredde på minimum 7,5 cm.

Markeringerne bør være tydelige og i kontrast (min. LRV på 30 point) til omgivelserne og kan udgøres af streger eller andet, der er genkendeligt som markering.

Døre kan med fordel markeres anderledes end de faste glaspartier, så man kan se hvilke dele af indgangspartiet, der bevæger sig, og hvilke flader der er stationære.

Anbefalingen vedrørende markering af glaspartier er omtalt i bygningsreglementet (BR18 §238 stk. 2 pkt. 3). For yderligere information henvises der til ISO 21542 kapitel 18.1.6.

Nej



Markering kan forbedres




Birkerød Svømmehal - Tilgængelige indgang

Forbedringsforslag

Besvarelse

1.1.1 Parkering

1.1.1.2-H Er handicapparkeringspladserne markeret på underlaget med handicapsymbol

Forbedringsforslag gældende for: 

Det anbefales, at handicapparkeringspladsen markeres på underlaget med et handicapsymbol (V23) og at pladserne stribes op igen, så brugsarealet fremtræder tydeligt.

Nej



Anbefalingen om markering med handicapsymbol på underlaget er omtalt i Vejdirektoratets håndbog "Færdselsarealer for Alle - Universel design og tilgængelighed" (2022) og i Vejdirektoratets vejregler for afmærkning på kørebanen

2.1.6 Skiltning, belysning og markering ved indgangen

2.1.6.2-B Er indgangen markeret med skiltning

Forbedringsforslag gældende for: 

Det anbefales, at indgangen til den alternative indgang på bagsiden af bygningen skiltes, så det fremgår tydeligere, at der er tale om en officiel indgang til den tilgængelige adgangsvej til svømmehallen.

Nej



2.1.6.2-C Er indgangen markeret med opmærksomhedsfelt

Forbedringsforslag gældende for: 

Det anbefales af hensyn til blinde og svagtseende, at indgangsdøren markeres med et opmærksomhedsfelt i belægningen foran indgangen.

Opmærksomhedsfeltet skal anlægges i indgangsdørens fulde bredde, have en længde vinkelret på døren på 90 cm og være tydeligt taktilt og visuelt adskilt fra den omkringliggende belægning.

Såfremt man vælger at benytte en skraberist som opmærksomhedsfelt, skal den være nedsænket i belægningen og hulstørrelsen bør være maks. 0,9 cm på den ene led.

Markering af indgange med opmærksomhedsfelt er omtalt i bygningsreglementet (BR18 §51 stk. 2 pkt. 5) og anbefalingen vedrørende hulstørrelse i gitterriste er omtalt i SBI anvisning 272 til BR18.


Nej



4.3.1 Indretning af omklædningsrum

4.3.1.2-B Angiv monteringshøjde for nederste knager til ophængning af tøj m.v.

170 cm

Forbedringsforslag gældende for: 


Det anbefales, at der opsættes et passende antal knager til ophængning af tøj og andre ejendele i en højde af 80 - 120 cm over gulvet. Dette svarer til en gennemsnitlig rækkehøjde for en kørestolsbruger.



4.1.2 Indretning af toilet

4.1.2.9-C Angiv højden på håndvasken

74 cm

Forbedringsforslag gældende for: 

Der er i dag opsat højdejusterbar håndvask på toilettet, men den var ude af funktion, da God adgang var på besøg. Det anbefales, at man reparerer håndvasken, så den kan justeres igen (måske skal strøm slås til eller batteri skiftes). Hvis det ikke er muligt at reparere vasken, bør overkanten af vasken indstilles til en højde på 80 cm over gulvet, som er kravet til en stationær vask.


Højden på håndvasken er omtalt i bygningsreglementet (BR18 §214 stk. 2 punkt 8).



5.3.1 Hjemmesides tilgængelighed

5.3.1.2-A Er der link fra egen hjemmeside til præsentationen på godadgang.dk

Nej

Forbedringsforslag gældende for: 

Det anbefales, at man også på egen hjemmeside oplyser om tilgængelighedsforhold for alle handicapgrupper. Dette gøres lettest ved link til præsentationen på godadgang.dk.

Det er dette link: <https://godadgang.dk/faktaark/birkerøed-svoemmehal-17607>

Der tages forbehold for fejl i forbindelse med værdierne i registreringen og de dermed følgende forslag til forbedringer. Kontroller derfor altid om værdien ude til højre i kolonnen med "besvarelse" er registreret korrekt, inden eventuelt forbedringsforslag videregives til rådgiver.