

Mærkeordningen God Adgang



Søndervangshallen

Tilgængelighedsrapport 2024

Indholdsfortegnelse

1. Velkommen
2. Tildeling af mærker
3. Sådan læser du rapporten
4. Kriterier, der foreslås opfyldt snarest
5. Kriterier, der i dag ikke er opfyldt
6. Kriterier, hvor der er dispenseret
7. Forbedringsforslag

1 Velkommen på godadgang.dk

Søndervangshallen er nu registreret og mærket for tilgængelighed, og vi er glade for at kunne byde jer velkommen i Mærkeordningen God Adgang.

God Adgang registreringen betyder, at I på godadgang.dk, - og ved link fra jeres egen hjemmeside til jeres præsentation på godadgang.dk - kan informere om adgangsforholdene til Søndervangshallen overfor den store gruppe af mennesker, der er berørt af en funktionsnedsættelse. På godadgang.dk kan alle interesserede nu finde præsentationen med billeder af adgangsforholdene samt detaljerede oplysninger om tilgængeligheden. Det er således blevet lettere for gæster m.m. at danne sig et indtryk af de fysiske rammer forud for et besøg m.m.

God Adgang registreringen er også grundlaget for nærværende rapport som indeholder de forslag til forbedringer af tilgængeligheden, som registreringen munder ud i. Rapporten er et internt værktøj til jer og er et udgangspunkt for den videre rådgivning og dialog med God Adgang. Du kan til enhver tid kontakte God Adgang's sekretariat og få svar på spørgsmål, der vedrører tilgængeligheden.

Vi ser frem til et godt fremtidigt samarbejde.

2 Tildeling af mærker

God Adgang har registreret nedenstående faciliteter for tilgængelighed.

Søndervangshallen har fået tildelt de viste mærker, fordi adgangsforholdene opfylder de minimumskrav til tilgængelighed, som de enkelte grupper stiller jf mærkeordningens kravgrundlag.









Registrering er udført af God Adgang's konsulent Ulla Kramer.

Søndervangshallen (Sport - udøver)

Søndervangen 48, 3460 Birkerød



Symbolforklaring

-  Kørestolsbrugere
-  Gang-, arm- og håndhandicappede
-  Synshandicappede
-  Hørehandicappede
-  Astmatikere og allergikere
-  Udviklingshandicappede
-  Alle med læsevanskeligheder
-  Information (hvor mærke ikke kan tildeles)

3 Sådan læser du rapporten

Nærværende rapport er baseret på en registrering og en faglig vurdering af tilgængeligheden til Søndervangshallen baseret på kriterierne i mærkeordningen. Formålet med rapporten er at præsentere et overblik over de forhold, som har betydning for mennesker med funktionsnedsættelse m.fl., som vil kunne forbedres i forhold til i dag. Det er op til jer at vurdere, om nogle af disse forslag skal føres ud i livet.

Søndervangshallen har fået tildelt mærker som vist ovenfor i punkt 2, fordi minimumskriterierne for de respektive grupper er opfyldt. Dog kan der være enkelte mindre ting, som vi har listet i punkt 4, som vi foreslår opfyldt indenfor en kort periode.

Hvis ikke der er tildelt alle mærker, kan du i punkt 5 se hvilke forhold, der ikke opfylder minimumskriterierne. Vi har ud for hvert forhold skrevet et forslag til, hvad der bør/kan forbedres for at opfylde minimumskriteriet. Når alle minimumskriterier for én handicapgruppe er opfyldt, tildeles de sidste mærker.

Hvis der er forhold, som God Adgang har valgt at se bort fra i mærketildelingen, er de listet i afsnit 6. Der kan i mærketildelingen være dispenseret for enkelte forhold, fordi der er alternative muligheder. Du informeres om disse forhold, da det måske på sigt bliver muligt at ændre på disse ting - for eksempel i forbindelse med en ombygning eller en større renovering.

I afsnit 7 er listet nogle forbedringsforslag. Det er forhold, der har stor betydning for den samlede tilgængelighed for de enkelte grupper, men de er kategoriseret som forbedringsforslag og ikke som minimumskrav. Vi anbefaler derfor, at du indtænker disse forhold fremadrettet, når du planlægger vedligeholdelse, renovering eller ombygninger.

Når det samlede kravgrundlag er opfyldt - både minimumskriterier og forbedringsforslag - er der god adgang og I kan trygt byde alle indenfor.

Er du i tvivl om nogle af forklaringerne i listerne, er du altid velkommen til at kontakte os på tel. 51 34 35 96 eller på mail info@godadgang.dk.

Vi ønsker jer god fornøjelse med rapporten.

4 Kriterier, der foreslås opfyldt snarest

Dette er de minimumskriterier, som i dag ikke er opfyldt, og som God Adgang foreslår opfyldes indenfor en kortere periode. Der er tale om mindre forhold, som vi har en formodning om, at der er interesse for at udbedre.


Søndervangshallen

Minimumskrav opfyldes

Besvarelse

5.1.1 Indeklima (dyr og rengøring)

5.1.1.2-D Er dyrefri områder skiltet/mærket på hensigtsmæssig måde

Minimumskrav gældende for: 

Det anbefales, at dyrefri områder skiltes på en hensigtsmæssig måde, så allergikere kan være sikre på, at der ikke har været en hund i lokalerne. Evt. ved opsætning af skilt med "hund forbudt".

Fører- og servicehunde vil ikke være omfattet af skiltningen.

Nej



5 Kriterier, der i dag ikke er opfyldt

Det er de minimumskriterier, der ikke er opfyldt. Her kan man se, hvorfor der ikke er tildelt et mærke for en given handicapgruppe.

Denne liste kan anvendes, såfremt I ønsker at forbedre den samlede tilgængelighed og/eller ønsker at opnå flere mærker.



Søndervangshallen

Minimumskrav ikke opfyldt

Besvarelse

3.4.7 Trapper i bygninger

3.4.7.0-D Angiv trinshøjden på trappetrin

Minimumskrav gældende for:  

Trinene ned til halgulvet er henholdsvis 16 cm og 28 cm høje. Ved trapper og niveauspring bør man benytte samme trinshøjde i hele længde.

Det anbefales, at man på sigt laver en rigtig trappe ned til halgulvet med eksempelvis 3 trin med samme højde, med en trindybde på ca. 30 cm, markerede trinforanter, forsynet med håndlister i begge sider af trappen og et opmærksomhedsfelt i belægningen før trappen.

Krav til trapper i bygninger er omtalt i bygningsreglementet ([BR18 § 57](#)), i SBI-anvisning 272 til §57 og i ISO 21542 afsnit 13.1.

28 cm



3.4.7.4-B Angiv hvor håndlister er placeret

Minimumskrav gældende for:  

Såfremt der ikke etableres en rigtig trappe ned til gulvet, anbefales det, at der ved de nuværende trin ned til halgulvet opsættes håndlister, så bl.a. gangbesværede og blinde/svagtseende kan finde støtte efter behov. I dag er der ingen håndlister.

Håndlisterne bør være gribeegnede håndlister og opsættes i 80 cm højde over forkanten af trinfladen i hele trappens længde. Håndlister bør være 3-5 cm i diameter.

Krav om håndlister langs trapper er omtalt i bygningsreglementet ([BR18 §58](#) og [§61](#)).

Ingen håndlister



3.4.2 Niveauforskelle på gange i bygningen

3.4.2.1-A Er der hældninger på mere end 5% (1:20)

Minimumskrav gældende for:  

Der er i dag en rampe ned til halgulvet, som er bygget til rengøringsvognen, men som også kan bruges af personer, der benytter hjælpemidler på hjul. Rampen har en god bredde og kan bære op til 300 kg, som er det krav, der normalt stilles til ramper. Hældningen er dog 18 procent.

Ja





Det anbefales på sigt, at man indtænker en bedre løsning, som sikrer adgang til halgulvet på en måde, som kan opfylde gældende betingelser for niveaufri adgang. Det kan være en rampe med en maks. hældning på 5 procent eller en løfteplatform, som er beregnet til persontransport.

Krav om niveaufri adgang i fælles adgangsveje frem til bygningens funktioner er omtalt i bygningsreglementet. ([BR18 §56 pkt. 4](#))

3.3.1 Passage, dørene til omklædningsrum

3.3.1.1-B Hvor meget plads er der ved siden af døren i dørens åbningsside på den side hvor døren åbner imod personen

Minimumskrav gældende for:  

Når man står foran en dør, der åbner imod personen, skal der være min 50 cm fri plads ved siden af døren i dørens åbningsside, så det er muligt for en kørestolsbruger eller en rollatorbruger at åbne døren og samtidig anbringe sig selv uden for dørens åbningsside.

Som forholdene er nu ved dørene ind til omklædningsrummene, vil en kørestolsbruger eller en bruger med rollator ikke selv kunne åbne døren, når man skal ud igen, da kørestolen/rollatoren vil holde i vejen for dørbladet, når døren skal åbnes.

Det anbefales, at den første dør ind til gangen vendes, så den åbner ud i hallen.

Man kan læse mere om friplads i dørens åbningsside i bygningsreglementet ([BR18 §56 punkt 5](#)).

3.3.1.4-A Angiv træk- og trykkraft for at åbne relevante døre i bygningen

Minimumskrav gældende for:  

Det anbefales, at dørene ind til omklædningsfaciliteterne justeres eller skiftes, så de kan åbnes med en træk- / trykkraft, der ikke overstiger 3-4 kg (ideelt set 2,5 kg).

Især dør nr. 2 er tung at åbne.

Anbefalingen om letbetjente døre anses for at være omfattet af bestemmelserne i bygningsreglementet (BR 18 §48 - Vejledning til brugerbegreb - afsnit 4.1.0).

10 cm



5 kg



4.1.4 Indretning af bruseområde

4.1.4.3-C Angiv mindste højde for vægmontering af bruser

Minimumskrav gældende for:  

Det anbefales af hensyn til kørestolsbrugere og andre, der bruser siddende, at mindst én af bruserne i både herre- og dameomklædningen er af en type, som kan justeres i højden.




Eksempelvis en telefonbruser monteret på en stang, hvor bruseren kan flyttes op og ned, så der kan opnås en laveste betjeningshøjde på 80-120 cm over gulvet. De fleste telefonbrugere kan anvendes - men det kræver, at man anskaffer en længere stang en normalt, hvis bruserne skal kunne anvendes i passende højde for både stående og siddende.

205 cm



4.1.1 Generelt om toiletter

4.1.1.3-B Er der et handicaptolet i bygningen

Minimumskrav gældende for:   

De nuværende toiletfaciliteter i bygningen opfylder ikke mindstekravene til et tilgængeligt/handicaptolet i henhold til de 8 krav i bygningsreglementet - hverken dem i forhallen eller i forbindelse med omklædningsfaciliteterne.

Det anbefales, at de nuværende toiletfaciliteter renoveres, så der også kan indtænkes et tilgængeligt toilet, som kan opfylde gældende bestemmelser til et toilet. Det kan evt. være i forbindelse med sammenlægningen af toiletter i forhallen og indretning af unisex toiletter evt suppleret med bruse og omklædningsfaciliteter.

Nej



Man kan læse mere om indretningen af toiletfaciliteter i bygningsreglementet ([BR18 §214](#)).

6 Kriterier, hvor der er dispenseret

Dette er de kriterier, hvor God Adgang i mærketildelingen har set bort fra opfyldelsen af kriteriet. Dispensation for et kriterie kan opnås, hvis God Adgang skønner, at der er en alternativ løsning, der kan dække behovet.

Hvor der er foretaget en dispensation for et kriterie, vil der også, som information til brugere, være en forklaring i præsentationen på godadgang.dk.

Søndervangshallen

Krav der er dispenseret for

Besvarelse

Ingen krav i denne gruppe

7 Forbedringsforslag

Dette er en liste med forslag til forbedringer af adgangsforholdene til Søndervangshallen.

Vi anbefaler, at man i forbindelse med vedligeholdelse, en renovering eller ombygning stræber efter at opfylde de nævnte forhold.



Søndervangshallen

Forbedringsforslag

Besvarelse

1.1.1 Parkering

1.1.1.2-H Er handicapparkeringspladserne markeret på underlaget med handicapsymbol

Forbedringsforslag gældende for:  

Det anbefales, at handicapparkeringspladsen markeres på underlaget med et handicapsymbol (V23).

Anbefalingen om markering med handicapsymbol på underlaget er omtalt i Vejdirektoratets håndbog "Færdselsarealer for Alle - Universel design og tilgængelighed" (2022) og i Vejdirektoratets vejregler for afmærkning på kørebanen

Nej



2.1.6 Skiltning, belysning og markering ved indgangen

2.1.6.2-C Er indgangen markeret med opmærksomhedsfelt

Forbedringsforslag gældende for:    

Det anbefales af hensyn til blinde og svagtseende, at indgangsdøren i gadeplan markeres med et opmærksomhedsfelt i belægningen foran indgangen. Opmærksomhedsfeltet skal anlægges i indgangsdørens fulde bredde, have en længde vinkelret på døren på 90 cm og være tydeligt taktilt og visuelt adskilt fra den omkringliggende belægning.


Såfremt man vælger at benytte en skraberist som opmærksomhedsfelt, skal den være nedsænket i belægningen og hulstørrelsen bør være maks. 0,9 cm på den ene led.

Markering af indgange med opmærksomhedsfelt er omtalt i bygningsreglementet (BR18 §51 stk. 2 pkt. 5) og anbefalingen vedrørende hulstørrelse i gitterriste er omtalt i SBI anvisning 272 til BR18.

Nej



2.1.6.4-A Vandret markering af glaspartier

Forbedringsforslag gældende for: 

Det anbefales af hensyn til svagtseende, at glaspartierne ved hovedindgangen forsynes med tre tydelige vandrette markeringer. Markeringerne skal sidde i ca. 20 cm, 100 cm og 160 cm højde og de enkelte markeringer bør have en højde / bredde på minimum 7,5 cm.

Markering kan forbedres




Markeringerne bør være tydelige og i kontrast (min. LRV på 30 point) til omgivelserne og kan udgøres af streger eller andet, der er genkendeligt som markering.

Døre kan med fordel markeres anderledes end de faste glaspartier, så man kan se hvilke dele af indgangspartiet, der bevæger sig, og hvilke flader der er stationære.

Anbefalingen vedrørende markering af glaspartier er omtalt i bygningsreglementet (BR18 §238 stk. 2 pkt. 3). For yderligere information henvises der til ISO 21542 kapitel 18.1.6.

3.4.5 Opmærksomhedsfelt ved trapper


3.4.5.1-A Er der opmærksomhedsfelter ved trappen i bygningen

Forbedringsforslag gældende for: 

Det anbefales, at der etableres opmærksomhedsfelter i belægningen ovenfor trappen ned til halgulvet. Et opmærksomhedsfelt orienterer blinde og svagtseende om, hvor trapperne begynder og slutter. Opmærksomhedsfelterne bør anlægges langs trinnene og have en dybde på 90 cm, som er tydeligt taktilt og visuelt adskilt fra den omkring liggende gulvbelægning.


Anbefalingen anses for at være i overensstemmelse med bygningsreglementets bestemmelser (BR18 §48 - Vejledning til brugerbegreb - afsnit 4.1.0, §55 og §56 pkt. 3). For yderligere information henvises der til DS/ISO 21542:2021 afsnit 8.3.6.

Nej



3.4.4 Hvilepladser i bygningen

3.4.4.1-C Er hvilepladser forsynet med armlæn

Forbedringsforslag gældende for: 

Af hensyn til dårligt gående anbefales det, at hvilepladser er forsynet med armlæn. Dermed bliver det lettere at rejse og sætte sig. Såfremt man vil anskaffe nye stole eller siddemuligheder bør det sikres af eventuelt stole eller bænke har armlæn, ryglæn og en siddehøjde på 45-50 cm over gulvet.

Nej



4.3.1 Indretning af omklædningsrum

4.3.1.6-A Er der separate omklædningsrum, så hjælper af modsat køn kan assistere

Forbedringsforslag gældende for:   


Såfremt man ønsker, at flere mennesker med handicap skal kunne dyrke idræt jævnlige, anbefales det, at der indtænkes et nyt separat familie/handicap omklædnings- og bruserum, hvor man kan medbringe en hjælper af modsat køn. Som det er i dag, skal man have sin hjælper med ind til enten herre eller damer, og det er ikke altid en god ide. Både mennesker med fysiske og kognitive handicap kan have brug for afskærmet omklædning.

Nej



4.1.4 Indretning af bruseområde

4.1.4.6-A Angiv antallet af vægge med vandrette støttegreb



Forbedringsforslag gældende for: 

Det anbefales af hensyn til dårligt gående og andre, der bliver usikre på våde gulve, at der ved bruseren monteres et vandret støttegreb i 80 cm højde og et lodret støttegreb i 50 cm længde placeret med nederste kant i 100 cm højde.

0 stk



4.1.4.8-B Angiv højde for betjening af bruserens armatur (temperatur + vandforsyning)

Forbedringsforslag gældende for:  








Det anbefales at armaturer ved bruserne til at styre vandforsyning og temperatur kan betjenes i en højde på 80 - 110 cm over gulvhøjde. Det anbefales at der indrettes mindst en bruseplads som er lettere at betjene.

125 cm



5.3.1 Hjemmesides tilgængelighed

5.3.1.2-A Er der link fra egen hjemmeside til præsentationen på godadgang.dk

Forbedringsforslag gældende for:       

Det anbefales, at man også på egen hjemmeside oplyser om tilgængelighedsforhold for alle handicapgrupper. Dette gøres lettest ved link til præsentationen på godadgang.dk.

Nej

Det er dette link:

<https://godadgang.dk/faktaark/soendervangshallen-17613>

Der tages forbehold for fejl i forbindelse med værdierne i registreringen og de dermed følgende forslag til forbedringer. Kontroller derfor altid om værdien ude til højre i kolonnen med "besvarelse" er registreret korrekt, inden eventuelt forbedringsforslag videregives til rådgiver.