

Mærkeordningen God Adgang



Kulturcenter Mariehøj

Tilgængelighedsrapport 2024

Indholdsfortegnelse

1. Velkommen
2. Tildeling af mærker
3. Sådan læser du rapporten
4. Kriterier, der foreslås opfyldt snarest
5. Kriterier, der i dag ikke er opfyldt
6. Kriterier, hvor der er dispenseret
7. Forbedringsforslag

1 Velkommen på godadgang.dk

Kulturcenter Mariehøj er nu registreret og mærket for tilgængelighed, og vi er glade for at kunne byde jer velkommen i Mærkeordningen God Adgang.

God Adgang registreringen betyder, at I på godadgang.dk, - og ved link fra jeres egen hjemmeside til jeres præsentation på godadgang.dk - kan informere om adgangsforholdene til Kulturcenter Mariehøj overfor den store gruppe af mennesker, der er berørt af en funktionsnedsættelse. På godadgang.dk kan alle interesserede nu finde præsentationen med billeder af adgangsforholdene samt detaljerede oplysninger om tilgængeligheden. Det er således blevet lettere for gæster m.m. at danne sig et indtryk af de fysiske rammer forud for et besøg m.m.

God Adgang registreringen er også grundlaget for nærværende rapport som indeholder de forslag til forbedringer af tilgængeligheden, som registreringen munder ud i. Rapporten er et internt værktøj til jer og er et udgangspunkt for den videre rådgivning og dialog med God Adgang. Du kan til enhver tid kontakte God Adgang's sekretariat og få svar på spørgsmål, der vedrører tilgængeligheden.

Vi ser frem til et godt fremtidigt samarbejde.

2 Tildeling af mærker

God Adgang har registreret nedenstående faciliteter for tilgængelighed.

Kulturcenter Mariehøj har fået tildelt de viste mærker, fordi adgangsforholdene opfylder de minimumskrav til tilgængelighed, som de enkelte grupper stiller jf mærkeordningens kravgrundlag. Registrering er udført af God Adgang's konsulent Ulla Kramer.

Kulturcenter Mariehøj - Hovedindgang A

Øverødvej 246 B, 2840 Holte



Kulturcenter Mariehøj - Indgang B

Øverødvej 246 B, 2840 Holte



Kulturcenter Mariehøj - Indgang D

Øverødvej 246 B, 2840 Holte



Kulturcenter Mariehøj - Toilet i Fløj BC 2. sal

Øverødvej 246 B, 2840 Holte



Kulturcenter Mariehøj - Toilet ved cafeen

Øverødvej 246 B, 2840 Holte



Kulturcenter Mariehøj - Toilet ved Kultursalen i Fløj D

Øverødvej 246 B, 2840 Holte











Kulturcenter Mariehøj - Toilet ved Per Kirkeby salen

Øverødvej 246 B, 2840 Holte



Symbolforklaring

-  Kørestolsbrugere
-  Gang-, arm- og håndhandicappede
-  Synshandicappede
-  Hørehandicappede
-  Astmatikere og allergikere
-  Udviklingshandicappede
-  Alle med læsevanskeligheder
-  Information (hvor mærke ikke kan tildeles)

3 Sådan læser du rapporten

Nærværende rapport er baseret på en registrering og en faglig vurdering af tilgængeligheden til Kulturcenter Mariehøj baseret på kriterierne i mærkeordningen. Formålet med rapporten er at præsentere et overblik over de forhold, som har betydning for mennesker med funktionsnedsættelse m.fl., som vil kunne forbedres i forhold til i dag. Det er op til jer at vurdere, om nogle af disse forslag skal føres ud i livet.

Kulturcenter Mariehøj har fået tildelt mærker som vist ovenfor i punkt 2, fordi minimumskriterierne for de respektive grupper er opfyldt. Dog kan der være enkelte mindre ting, som vi har listet i punkt 4, som vi foreslår opfyldt indenfor en kort periode.

Hvis ikke der er tildelt alle mærker, kan du i punkt 5 se hvilke forhold, der ikke opfylder minimumskriterierne. Vi har ud for hvert forhold skrevet et forslag til, hvad der bør/kan forbedres for at opfylde minimumskriteriet. Når alle minimumskriterier for én handicapgruppe er opfyldt, tildeles de sidste mærker.

Hvis der er forhold, som God Adgang har valgt at se bort fra i mærketildelingen, er de listet i afsnit 6. Der kan i mærketildelingen være dispenseret for enkelte forhold, fordi der er alternative muligheder. Du informeres om disse forhold, da det måske på sigt bliver muligt at ændre på disse ting - for eksempel i forbindelse med en ombygning eller en større renovering.

I afsnit 7 er listet nogle forbedringsforslag. Det er forhold, der har stor betydning for den samlede tilgængelighed for de enkelte grupper, men de er kategoriseret som forbedringsforslag og ikke som minimumskrav. Vi anbefaler derfor, at du indtænker disse forhold fremadrettet, når du planlægger vedligeholdelse, renovering eller ombygninger.

Når det samlede kravgrundlag er opfyldt - både minimumskriterier og forbedringsforslag - er der god adgang og I kan trygt byde alle indenfor.

Er du i tvivl om nogle af forklaringerne i listerne, er du altid velkommen til at kontakte os på tel. 51 34 35 96 eller på mail info@godadgang.dk.

Vi ønsker jer god fornøjelse med rapporten.

4 Kriterier, der foreslås opfyldt snarest

Dette er de minimumskriterier, som i dag ikke er opfyldt, og som God Adgang foreslår opfyldes indenfor en kortere periode. Der er tale om mindre forhold, som vi har en formodning om, at der er interesse for at udbedre.

Kulturcenter Mariehøj - Hovedindgang A

Minimumskrav opfyldes

Besvarelse

5.1.1 Indeklima (ventilation, rygning og dyr)

5.1.1.2-D Er dyrefri områder skiltet/mærket på hensigtsmæssig måde

Minimumskrav gældende for: 🚫

Det anbefales, at dyrefri områder skiltes på en hensigtsmæssig måde, så allergikere kan være sikre på, at der ikke har været en hund i lokalerne. Evt. ved opsætning af skilt med "hund forbudt".

Fører- og servicehunde vil ikke være omfattet af skiltningen.

Nej



Kulturcenter Mariehøj - Indgang B

Minimumskrav opfyldes

Besvarelse

5.1.1 Indeklima (ventilation, rygning og dyr)

5.1.1.2-D Er dyrefri områder skiltet/mærket på hensigtsmæssig måde

Minimumskrav gældende for: 🚫

Det anbefales, at dyrefri områder skiltes på en hensigtsmæssig måde, så allergikere kan være sikre på, at der ikke har været en hund i lokalerne. Evt. ved opsætning af skilt med "hund forbudt".

Fører- og servicehunde vil ikke være omfattet af skiltningen.

Nej



Kulturcenter Mariehøj - Indgang D

Minimumskrav opfyldes

Besvarelse

5.1.1 Indeklima (ventilation, rygning og dyr)

5.1.1.2-D Er dyrefri områder skiltet/mærket på hensigtsmæssig måde

Minimumskrav gældende for: 🚫

Det anbefales, at dyrefri områder skiltes på en hensigtsmæssig måde, så allergikere kan være sikre på, at der ikke har været en hund i lokalerne. Evt. ved opsætning af skilt med "hund forbudt".

Fører- og servicehunde vil ikke være omfattet af skiltningen.

Nej



5 Kriterier, der i dag ikke er opfyldt

Dette er de minimumskriterier, der ikke er opfyldt. Her kan man se, hvorfor der ikke er tildelt et mærke for en given handicapgruppe.

Denne liste kan anvendes, såfremt I ønsker at forbedre den samlede tilgængelighed og/eller ønsker at opnå flere mærker.

Kulturcenter Mariehøj - Hovedindgang A

Minimumskrav ikke opfyldt

Besvarelse

1.1.1 Parkering, generelt

1.1.4.3-C Angiv hældning af kantstensrampe i %

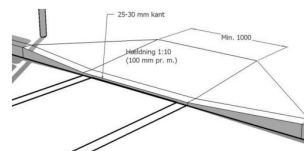
Minimumskrav gældende for: 

Kantstenen fra parkeringspladserne til området foran hovedindgangen er udlignet med en skrå kantsten. Udfordringen ved denne type sten er, at der dels er en kort opkant og at hældningen er 42 procent. Det er ganske stejlt både op og ned og man kan risikere at falde ud af en kørestol, hvis ikke man sidder meget sikkert.

Det anbefales, at man på et stykke på ca. 100 cm i bredden fjerner kantstenen og i stedet laver en udligning ind i flisebelægningen, som maks. hælder 5-10 procent. Dermed bliver det lettere at komme ind på område for dem, der benytter hjælpemidler på hjul.


Alle skitser er vist i stor størrelse sidst i rapporten.

42 %



3.8.0. Trapper udendørs

3.8.0.2-D Angiv trindhøjde på trappetrin

Minimumskrav gældende for: 

Trappen foran indgangen har i dag 4 trin med en højde på 16 cm og ét trin med en højde på 18 cm. En trappe skal have lige høje trin i hele længden og trin på trapper udendørs må maks. være 15 cm høje.

Trinnene er således lidt for høje, hvilket er ærgerligt her, hvor der ellers er god plads. Det er ikke et forhold, der er let at løse, men såfremt det på et tidspunkt bliver en mulighed, bør trappen udformes, så den opfylder gældende lovgivning for såvidt angår trindhøjde, trinmarkering, gribeegnede håndlister og opmærksomhedsfelter. Dermed opnår man en trappe, som er let at færdes på for dårligt gående og svagsynede.

Man kan læse mere om trindhøjde, trinmarkering, gribeegnede håndlister og opmærksomhedsfelt ved trapper i bygningsreglementet ([BR18 §49 stk. 2 punkt 3, 5 og 7](#)).

16 cm



3.8.0.2-B Angiv hvilke trin der er markeret

Minimumskrav gældende for:   

Det anbefales af hensyn til svagtseende, at det yderste af trinfladerne og trinforkanterne på alle trin på den udendørs trappe markeres med en kontrastfarve, der tydeligt afviger fra omgivelserne. Markeringen af trinene skal sikre, at trin ikke flyder ud i et for mennesker med nedsat syn, grå stær ol.


Krav til markering af trin på udendørs trapper er omtalt i bygningsreglementet ([BR18 §49 stk. 2 punkt 7](#)), i SBI anvisning 272 til §49 og i ISO 21542 kapitel 13.5.

Ingen markering



2.1.3 Belægningen foran indgangen

2.1.3.0-A Angiv materiale der er benyttet foran indgangen

Minimumskrav gældende for: 

Der er lagt stålskinner ovenpå træbelægningen på hele terrassen foran indgangspartiet. Det er formentlig for at afværge glatte overflader i vådt vejr. Men det er utrolig svært at færdes på for dårligt gående og personer, der benytter hjælpemidler som stokke, på hjul osv. Så det er ikke en let belægning af færdes på.

Derudover fjerner man muligheden for at anlægge et opmærksomhedsfelt foran dørene, som skal være anlagt i belægningen og understøtte svagtseende og blinde i orienteringen om, hvor døren er. Nu er det en stor flade, som ikke har en orienterende egenskab.

Det anbefales, at man vælger en anden overflade belægning, som har en skridhæmmende egenskab, og som kan udformes med en anden farve og struktur, så der opstår et opmærksomhedsfelt foran døren.

En støbt overflade i stil med rampen havde været en fin løsning. Da det ikke er valgt, kan man måske overveje en gummi overflade a la faldunderlag på legepladser, som dels kan udføres i en farve, som passer til omgivelserne, har en skridhæmmende overflade, og som kan have et farve/struktur skift foran indgangen.

Opmærksomhedsfeltet bør anlægges i indgangsdørens fulde bredde og have en længde vinkelret på døren på 90 cm.

Markering af indgange med opmærksomhedsfelt er omtalt i bygningsreglementet ([BR18 §51 stk. 2 pkt. 5](#)) og skridsikker belægning er omtalt i SBI anvisning 272 og ISO 17210.

stålskinner



3.4.7 Trapper i bygningen

3.4.7.3-A Angiv højde af værn langs trappen

Minimumskrav gældende for: 



Langs trapper, hvor der er en lysning til siden på mere end 30 cm, skal der opsættes værn i en højde på 120 cm over trinforkanterne. Værnet ved den store hovedtrappe ned til cafeen har en højde på 110 cm.

Det anbefales, at man på sigt indtænker en løsning, som overholder kravet i lovgivningen. Krav om højden på værn ved trapper i bygninger er omtalt i bygningsreglementet ([BR18 §58 punkt 3](#))

110 cm



3.4.7.4-B Angiv hvor håndlister er placeret

Minimumskrav gældende for:  

Det anbefales, at trappen med de 5 trin op til toilettet ved cafeen forsynes med håndlister langs begge sider, så bl.a. gangbesværede og blinde/svagtseende kan finde støtte efter behov. I dag er der kun en håndliste i den ene side.

Det anbefales, at der opsættes gribeegnede håndlister i 80 cm højde over forkanten af trinfladen i hele trappens længde. Håndlister bør være 3-5 cm i diameter og placeret min. 4-6 cm fra væggen. Det anbefales, at håndlisterne føres 30-50 cm forbi trappens afslutning og gerne i et vandret stykke, hvor det er muligt. Det vandrette stykke orienterer om, hvor trinene begynder/slutter.




Krav om håndlister langs trapper er omtalt i bygningsreglementet ([BR18 §58](#) og [§61](#)).

Enkel



3.4.3 Ramper i bygningen

3.4.3.3-B Angiv hvor håndlister er placeret

Minimumskrav gældende for:   

Det anbefales af hensyn til dårligt gående og andre, der bliver usikre på skrånende overflader, at rampen inde i Per Kirkeby salen forsynes med håndlister i begge sider. Værnets overflade er for højt og kan ikke udgøre det for en håndliste.

Håndlister bør være gribeegnede og opsat i en højde på 80 cm over rampen.

Krav til håndlister i begge sider af ramper med en hældning på mere end 4 procent er omtalt i bygningsreglementet ([BR18 §56 punkt 4](#)).

Ingen håndlister



3.3.1 Passage, døre i bygningen

3.3.1.4-A Angiv træk- og trykkraft for at åbne relevante døre i bygningen

Minimumskrav gældende for:  

Mange af dørene efter hovedindgangen og til lokalerne i bygning D er lette at åbne eller er monteret med automatik. Dog er døren ind til Per Kirkeby salen forsynet med en stram dørpumpe, som gør døren tung og vanskelig af betjene. Døren lukker hårdt og hurtigt i, inden man kan nå igennem i en kørestol, med rollator o.l.

Det anbefales, at døren/pumpen justeres, så døren kan åbnes med en træk- / trykkraft, der ikke overstiger 3-4 kg (ideelt set 2,5 kg). Såfremt dørene ikke kan justeres til disse værdier, anbefales det, at pumpen fjernes (husker ikke om der er tale om en branddør) eller at døren forsynes med dørautomatik (i henhold til kravene i DS/EN 16005).

Anbefalingen om letbetjente døre anses for at være omfattet af bestemmelserne i bygningsreglementet (BR 18 §48 - Vejledning til brugerbegreb - afsnit 4.1.0).

6 kg



Kulturcenter Mariehøj - Indgang B

Minimumskrav ikke opfyldt

Besvarelse

3.4.7 Trapper i bygningen

3.4.7.4-B Angiv hvor håndlister er placeret

Minimumskrav gældende for:  

Der er i dag en håndliste i den ene side af trappen til 1. sal. Derefter er der håndlister i begge sider til 2. sal.

Hvis det er muligt at opnå tilladelse fra brandmyndigheden (flugtvej) anbefales det, at der også opsættes håndliste i begge sider af trappen på det første stykke, så man har noget at holde i i begge sider afstemt efter egne forudsætninger.

Hvis brandmyndigheden ikke godkender, at håndlisten reducerer passagebredde på trappen, er der ikke noget at gøre ved det.


Krav om håndlister langs trapper er omtalt i bygningsreglementet (BR18 §58 og §61).

Enkel



3.3.1 Passage, døre i bygningen

3.3.1.1-A Angiv passagebredden gennem døre

Minimumskrav gældende for: 

Dørene ind til rummene i fløj B er meget forskellige.

Passagebredden varierer fra 70 cm til Musiklokalet på 2. sal, 74 cm til Ib Geertsen lokalet i stueplan til 77-87 cm til de øvrige lokaler.

En dør, som andre end de ansatte skal kunne komme igennem, skal have en passagebredde gennem døren på min 77 cm. Man anbefaler dog i rigtig mange tilfælde (bygninger med offentlig adgang), at man vælger døre, som har en passagebredde på 87 cm. Det sikrer, at også større kørestole m.fl. kan komme igennem. Passagebredden fastslås med døren åbnet i 90 grader og er afstanden fra dørbladet til den modsatte karm.

Det anbefales, at dørene ind til musikfaciliteterne og Ib Geertsen lokalet ændres eller udskiftes med en anden type, så der kan opnås en passagebredde på min. 77 cm.


Krav til passagebredde gennem døre er omtalt i bygningsreglementet ([BR18 §56 punkt 5](#)).

77 cm



4.4.2 Mikrofon- og lyd anlæg

4.4.2.1-A Er forsamlingsrum med fast mikrofonanlæg indrettet med en fast installeret teleslynge

Minimumskrav gældende for: 

Der er ikke nogen af mødelokalerne i fløj BC, der er indrette med teleslynge. Det anbefales, at man på sigt øger antallet af rum, som kan indrettes med teleslynge.

En teleslynge understøtter muligheden for at høre bedre for besøgende, der benytter høreapparat. I dag skal rum i nybyggeri, der bruges til møder, foredrag og anden kulturel formidling, være indrettet med et teleslyngeanlæg eller lignende. Alle rum i eksisterende bygninger, der er indrettet til møder m.m. med offentlig adgang efter 2008, skal også være forsynet med teleslynge jf bygningsreglementet, som træder i kraft, når der er formålsskift.

Her kan man overveje et mobilt anlæg, som man ruller ud efter behov eller et fast installeret anlæg, som er koblet til mikrofonanlægget. Det anbefales, at man kontakter et af de større firmaer for yderligere rådgivning om hvilken løsning, der passer bedst til de aktuelle rum. Det kunne være Scantone eller Phonicar.

Krav om teleslynge i forsamlingsrum er omtalt i bygningsreglementet ([BR18 §217 og 218](#)).

Nej



Kulturcenter Mariehøj - Toilet ved Kultursalen i Fløj D

Minimumskrav ikke opfyldt

Besvarelse

4.1.2 Indretning af toilet

4.1.2.0-A Findes der et manøvreareal foran døren ind til toilettet på 130 x 130 cm

Minimumskrav gældende for:

Toilettet ved kultursalen er indrettet med et lille forrum, hvor der er et areal på 105 x 105 cm, hvor man skal kunne dreje 90 grader for at komme ind på selve toilettet. Der bør mindst være 130 x 130 cm, når man skal dreje 90 grader.

Da toiletfaciliteten på flere punkter ikke kan opfylde kriterierne til et handicaptollet, anbefales det, at man i forbindelse med en opgradering af toilettet, også indtænker plads nok til at kunne komme ind til toilettet.

I dag skal der ikke være to døre ind til et toiletrum (med mindre der spises i det tilstødende rum) men en bred dør (M10 dør) med støjdæmpning kan sikre diskretion.

Krav om passagebredde i fælles adgangsveje er omtalt i bygningsreglementet. ([BR18 §56](#))

4.1.2.4-B Angiv bredde af vendeareal

Minimumskrav gældende for:

Et tilgængeligt/handicap toilet skal have et manøvreareal inde i rummet foran toilet og håndvask på 150 x 150 cm.

Manøvrearealet opgøres frit af dørens opsving. Manøvrearealet er nødvendigt for at en kørestolsbruger, en person med rollator m.fl. kan anbringe sig fleksibelt i forhold til betjening af døren, i forhold til flyt til toilet og i forhold til håndvasken.

Døren ind til toiletrummet åbner indad og optager således plads i rummet, så der ikke er plads til en kørestol samtidig med at man skal dreje og lukke døren i eller op.

Det anbefales, at rummet størrelse øges til min. 210 x 230 cm med en udadgående dør. Man kan overveje at lægge rummet bag toilettet sammen med det nuværende rum og dermed sikre et mere anvendeligt toiletrum for flere. Gerne et toiletrum med mere plads end mindstekravet i bygningsreglementet, da der dermed også er plads til større kørestole, gæster fra nærmiljøet, der ankommer med el-scooter og lignende samt til personlig assistance håndtering. Toilettet ligger tættest på Kultursalen og Frivilligcenteret og det må antages, at der er mange gæster til dette toilet, hvis det er stort nok.

Såfremt det bliver aktuelt at ændre på indretningen af toilettet, anbefales det, at tegninger sende til God Adgang for tjek af tilgængeligheden inden ændringerne udføres.

Krav til toiletter er omtalt i bygningsreglementet ([BR18 §214](#)).

Nej



70 cm



4.1.2.5-A Angiv bredden på fripladsen ved den ene side af toiletkummen

Minimumskrav gældende for:

Et af de 8 minimumskrav til et tilgængeligt/handicap toilet er, at der skal være en fri plads på 90 cm ved siden af toiletkummen på den side, der vender væk fra håndvasken. Pladsen skal være friholdt for løst og fast inventar, så den kan benyttes af en kørestolsbruger i forbindelse med et sidelæns flyt til toilettet.

Krav til fripladsen ved siden af toilettet er omtalt i bygningsreglementet ([BR18 §214 stk. 2 pkt. 4](#)).

68 cm



4.1.2.7-A Angiv højden på toilet fra gulv til overkant af sæde

Minimumskrav gældende for:

På et tilgængeligt/handicap toilet skal siddehøjden på toilettet være 48 cm. Det anbefales, at toilettet udskiftes til et med denne siddehøjde.

Kravet til siddehøjden på toilettet er omtalt i bygningsreglementet ([BR18 §214 stk. 2 punkt 6](#)).

45 cm



4.1.2.9-B Kan håndvask nås fra toilettet

Minimumskrav gældende for:

Et af kriterierne til et handikaptoilet er, at man skal kunne sidde på toilettet og nå håndvasken. Derfor anbefales det, at håndvask og toilet er anbragt på hver sin tilstødende væg og så tæt på hinanden, at man kan nå vasken.

I skitsen sidste i rapporten kan man se de nøjagtige mål og afstandsforholdet mellem håndvask og toilet.

Krav til placering af håndvask og toilet finder man i bestemmelserne i bygningsreglementet ([BR18 §214 Stk. 2 pkt. 3](#)).

Nej



Kulturcenter Mariehøj - Toilet ved Per Kirkeby salen


Minimumskrav ikke opfyldt

Besvarelse

4.1.2 Indretning af toilet

4.1.2.4-B Angiv bredde af vendeareal

120 cm

Minimumskrav gældende for: 

Et tilgængeligt/handicap toilet skal have et manøvreareal inde i rummet foran toilet og håndvask på 150 x 150 cm.

Manøvrearealet skal være frit af dørens opsving. Manøvrearealet er nødvendigt for at en kørestolsbruger, en person med rollator m.fl. kan anbringe sig fleksibelt i forhold til betjening af døren, i forhold til flyt til toilet og i forhold til håndvasken. Manøvrearealet er i dag 100 x 120 cm.

For at der kan indrettes et toilet, der kan opfylde kravene i bygningsreglementet, vil det kræve et toiletrum med et indvendigt mål på min. 210 x 230 cm med en udadgående dør.

Toilettet er fint til eksempelvis dårligt gående, men rummet kan ikke opfylde alle 8 minimumskriterier til et handicaptoilet. Derfor bør toilettet ikke skiltes som et handicaptoilet.

Nedenfor er beskrevet de øvrige kriterier til et handicaptoilet, som i dag ikke kan opfyldes.



4.1.2.5-A Angiv bredden på fripladsen ved den ene side af toiletkummen

60 cm

Minimumskrav gældende for:  

Et andet af de 8 minimumskrav til et tilgængeligt/handicap toilet er, at der skal være en fri plads på 90 cm ved siden af toiletkummen på den side, der vender væk fra håndvasken.


Pladsen skal være friholdt for løst og fast inventar, så den kan benyttes af en kørestolsbruger i forbindelse med et sidelæns flyt til toilettet.

Krav til fripladsen ved siden af toilettet er omtalt i bygningsreglementet ([BR18 §214 stk. 2 pkt. 4](#)).



4.1.2.6-A Angiv afstand fra toiletkummens forkant til bagvæg

65 cm

Minimumskrav gældende for: 

Det anbefales, at afstanden fra toilettets forreste kant til væggen bag toiletkummen er 80 cm. Toilettets dybde og den fri plads ved siden af toilettet er nødvendig for at kørestolsbrugere kan bakke langt nok tilbage, så forkanten af toilettet flugter med forkanten af kørestolen, så det er muligt at løfte sig sidelæns over på toiletkummen.



4.1.2.7-A Angiv højden på toilet fra gulv til overkant af sæde

Minimumskrav gældende for:

På et tilgængeligt/handicap toilet skal siddehøjden på toilettet være 48 cm. Det anbefales, at toilettet udskiftes til et med denne siddehøjde.

Kravet til siddehøjden på toilettet er omtalt i bygningsreglementet ([BR18 §214 stk. 2 punkt 6](#)).

44 cm



4.1.2.9-B Kan håndvask nås fra toilettet

Minimumskrav gældende for:

Et af kriterierne til et handicap toilet er, at man skal kunne sidde på toilettet og nå håndvasken. Derfor anbefales det, at håndvask og toilet er anbragt på hver sin tilstødende væg og så tæt på hinanden, at man kan nå vasken.

I skitsen sidste i rapporten kan man se de nøjagtige mål og afstandsforholdet mellem håndvask og toilet.

Krav til placering af håndvask og toilet finder man i bestemmelserne i bygningsreglementet ([BR18 §214 Stk. 2 pkt. 3](#)).

Nej



4.1.2.9-D Er der friplads under håndvask

Minimumskrav gældende for:

En håndvask på et stort toilet bør have tilbageført afløb, så der er frit under håndvasken i en højde på 68-70 cm, så der er plads til knæ og fodplader på en kørestol. I dag er afløbet i vejen.

Det anbefales, at håndvask og afløb ændres på sigt jf. bygningsreglementet.

Krav til håndvasken er omtalt i bygningsreglementet ([BR18 §214 stk. 2 punkt 8](#) og i SBI anvisning 272)

Nej



6 Kriterier, hvor der er dispenseret

Dette er de kriterier, hvor God Adgang i mærketildelingen har set bort fra opfyldelsen af kriteriet. Der kan være set vort fra udvalgte kriterier, hvis God Adgang skønner, at der er en alternativ løsning eller en formildende omstændighed, der kan dække behovet.

Kulturcenter Mariehøj - Indgang B

Krav der er dispenseret for

Besvarelse

3.9.0 Ramper udendørs

3.9.0.2-B Angiv hvor håndlister er placeret

Minimumskrav gældende for:   

Der er i dag en stål-rampe med en hældning på 5 procent foran indgangen til Fløj B. Det anbefales at man på sigt forsyner rampen med håndlister i begge sider, så man kan finde støtte mens man går på den skrånende overflade.

Krav til håndlister i begge sider af ramper er omtalt i bygningsreglementet ([BR18 §49 stk 2 punkt 5](#)).

Vi har valgt at se bort fra håndlisterne i mærketildelingen, men man bør på sigt indtænke en rampeløsning, hvor der også er opsat håndlister.

Ingen håndlister



Kulturcenter Mariehøj - Indgang D

Krav der er dispenseret for

Besvarelse

3.9.0 Ramper udendørs

3.9.0.1-B Angiv hældning på rampen

Minimumskrav gældende for:  

I adgangsvejen frem til en indgang skal der være en vandret flade foran indgangen i samme niveau som det indvendige gulvplan, så man kan stå/holde på en plan flade, mens man åbner døren. Der er i dag en hældning foran indgangsdøren D på 7,3 procent.

Der er i mærketildelingen set bort fra hældningen, da der er dørautomatik på døren, så man ikke selv skal betjene døren, men kan gå/køre lige ind.

Såfremt belægningen på et tidspunkt skal lægges om pga. gravearbejde eller renovering anbefales det, at man hæver belægningen og etablerer en vandret repos foran døren (170 cm bred og 150 cm dyb vinkelret på døren) og udligner niveauforskellen i terrænet på det store område foran bygningen/døren.

Vandret flade foran indgange er omtalt i bygningsreglementet ([BR18 §51](#)).

7.3 %



7 Forbedringsforslag

Dette er en liste med forslag til forbedringer af adgangsforholdene til Kulturcenter Mariehøj.

Vi anbefaler, at man i forbindelse med vedligeholdelse, en renovering eller ombygning stræber efter at opfylde de nævnte forhold.



Kulturcenter Mariehøj - Hovedindgang A

Forbedringsforslag

Besvarelse

3.8.0. Trapper udendørs

3.8.0.4-C Angiv tykkelsen på håndlister

Forbedringsforslag gældende for:  

Det anbefales, at man anvender gribeegnede håndlister som er lette at holde om i al slags vejr. En gribeegnet håndliste har som regel runde eller ovale med en diameter på 3-5 cm og er udformet i et materiale, der er behageligt at holde om, som ikke bliver for varmt eller for koldt.

Flade lister af stål anbefales ikke. Det anbefales, at man overvejer en anden løsning til håndlisterne.


Gribeegnede håndlister er omtalt i bygningsreglementet ([BR18 §49 stk 2 punkt 5](#)).

6 cm



2.1.6 Skiltning, belysning og markering ved indgang

2.1.6.4-A Vandret markering af glaspartier

Forbedringsforslag gældende for: 

Det anbefales af hensyn til svagtseende, at glaspartierne ved hovedindgangen forsynes med tre tydelige vandrette markeringer. Markeringerne skal sidde i ca. 20 cm, 100 cm og 160 cm højde og de enkelte markeringer bør have en højde / bredde på minimum 7,5 cm.

Markeringerne bør være tydelige og i kontrast (min. LRV på 30 point) til omgivelserne og kan udgøres af streger eller andet, der er genkendeligt som markering.

Døre kan med fordel markeres anderledes end de faste glaspartier, så man kan se hvilke dele af indgangspartiet, der bevæger sig, og hvilke flader der er stationære.


Anbefalingen vedrørende markering af glaspartier er omtalt i bygningsreglementet ([BR18 §238 stk. 2 pkt. 3](#)). For yderligere information henvises der til ISO 21542 kapitel 18.1.6.

Markering kan forbedres



3.2.1 Trappeliften

3.2.1.2-A Angiv ladets længde

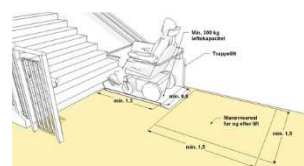

Forbedringsforslag gældende for: 

Der er opsat en ældre trappelift i trappeopgangen op til Malersalen. Trappeliften har et meget lille lad på 74 x 95 cm, og der er ikke plads foran ladet, som sikrer at man kan køre lige ind på ladet uden at vende. Trappeliften kan formentlig ikke benyttes af en kørestolsbruger, men kan fungere for nogle rollatorbrugere.

Endvidere er passagebredden gennem dørene frem til trappelifte kun 74 cm, hvilket er smalt. (Mindstekravet til passagebredde gennem døre/åbninger er 77 cm).




Trappeliften opfylder således ikke kriterierne til en trappelift, som de er i dag. Adgangen frem til malersalen kan foregå gennem Per Kirkeby salen, når den er tom.

74 cm



5.3.1 Hjemmesides tilgængelighed

5.3.1.2-A Er der link fra egen hjemmeside til præsentationen på godadgang.dk

Forbedringsforslag gældende for:       

Det anbefales, at man også på egen hjemmeside oplyser om tilgængelighedsforhold for alle handicapgrupper. Dette gøres lettest ved link til præsentationen på godadgang.dk.

Det er dette link: <https://godadgang.dk/faktaark/kulturcenter-mariehoej-17557>

Nej

Kulturcenter Mariehøj - Indgang D

Forbedringsforslag

Besvarelse

2.1.6 Skiltning, belysning og markering ved indgang

2.1.6.2-C Er indgangen markeret med opmærksomhedsfelt

Forbedringsforslag gældende for: 

Det anbefales af hensyn til blinde og svagtseende, at indgangsdøren markeres med et opmærksomhedsfelt i belægningen foran indgangen.

Opmærksomhedsfeltet skal anlægges i indgangsdørens fulde bredde, have en længde vinkelret på døren på 90 cm og være tydeligt taktilt og visuelt adskilt fra den omkringliggende belægning.

Såfremt man vælger at benytte en skraberist som opmærksomhedsfelt, skal den være nedsænket i belægningen og hulstørrelsen bør være maks. 0,9 cm på den ene led.

Markering af indgange med opmærksomhedsfelt er omtalt i bygningsreglementet (BR18 §51 stk. 2 pkt. 5) og anbefalingen vedrørende hulstørrelse i gitterriste er omtalt i SBI anvisning 272 til BR18.

Nej




Kulturcenter Mariehøj - Toilet i Fløj BC 2. sal

Forbedringsforslag

Besvarelse

4.1.2 Indretning af toilet

4.1.2.17-A Er døren indvendigt forsynet med et tilbagetrækshåndtag

Forbedringsforslag gældende for: 

Døren til toilettet åbner udad og er ikke monteret med en dørpumpe. Det er rigtig godt, for så er døren let at åbne og den fylder ikke inde i rummet. Men - når en kørestolsbruger eller gæst med rollator er kommet ind i rummet, kan man ikke nå dørgrebet og dermed lukke døren.

Derfor anbefales det, at døren forsynes med en tilbagetræksbøjle på dørens inderside opsat vandret i en højde på ca 90 cm startende inde ved dørens hængselside.

Nej




Kulturcenter Mariehøj - Toilet ved Kultursalen i Fløj D

Forbedringsforslag

Besvarelse

4.1.2 Indretning af toilet

4.1.2.10-A Er indvendig dørlås let at betjene ved vinkelgreb, automatisk anordning eller lignende


Forbedringsforslag gældende for: 

Det anbefales, at låsen på toiletdøren udskiftes med en lås, der er let at betjene - gerne en type med vinkelgreb, der kan betjenes uden finger- og gribefunktion og eventuelt med knyttet hånd. Låsen bør stadig kunne åbnes udefra i nødstilfælde.

Svær at betjene



4.1.2.11-A Angiv underkanten af spejl på toilet

Forbedringsforslag gældende for: 

For at spejlet på toilettet kan anvendes af både stående og siddende, anbefales det, at spejlets nederste kant er anbragt 90 cm over gulvet. Spejlet kan enten sænkes eller der kan opsættes et nyt spejl på en af væggene i denne højde.

122 cm



Et spejl på 100 cm, der er anbragt i en højde på mellem 90 og 190 cm over gulvet, vil kunne bruges af de fleste.

Anbefalingen vedrørende højden på spejle er omtalt i vejledningerne til bygningsreglementet (SBI-Anvisning 272: BR18 §214).


Kulturcenter Mariehøj - Toilet ved Per Kirkeby salen

Forbedringsforslag

Besvarelse

4.1.2 Indretning af toilet

4.1.2.10-A Er indvendig dørlås let at betjene ved vinkelgreb, automatisk anordning eller lignende

Forbedringsforslag gældende for: 



Det anbefales, at låsen på toiletdøren udskiftes med en lås, der er let at betjene - gerne en type med vinkelgreb, der kan betjenes uden finger- og gribefunktion og eventuelt med knyttet hånd. Låsen bør stadig kunne åbnes udefra i nødstilfælde.

Svær at betjene



4.1.2.12-A Angiv højden på underkanten af beholder til papirservietter

130 cm

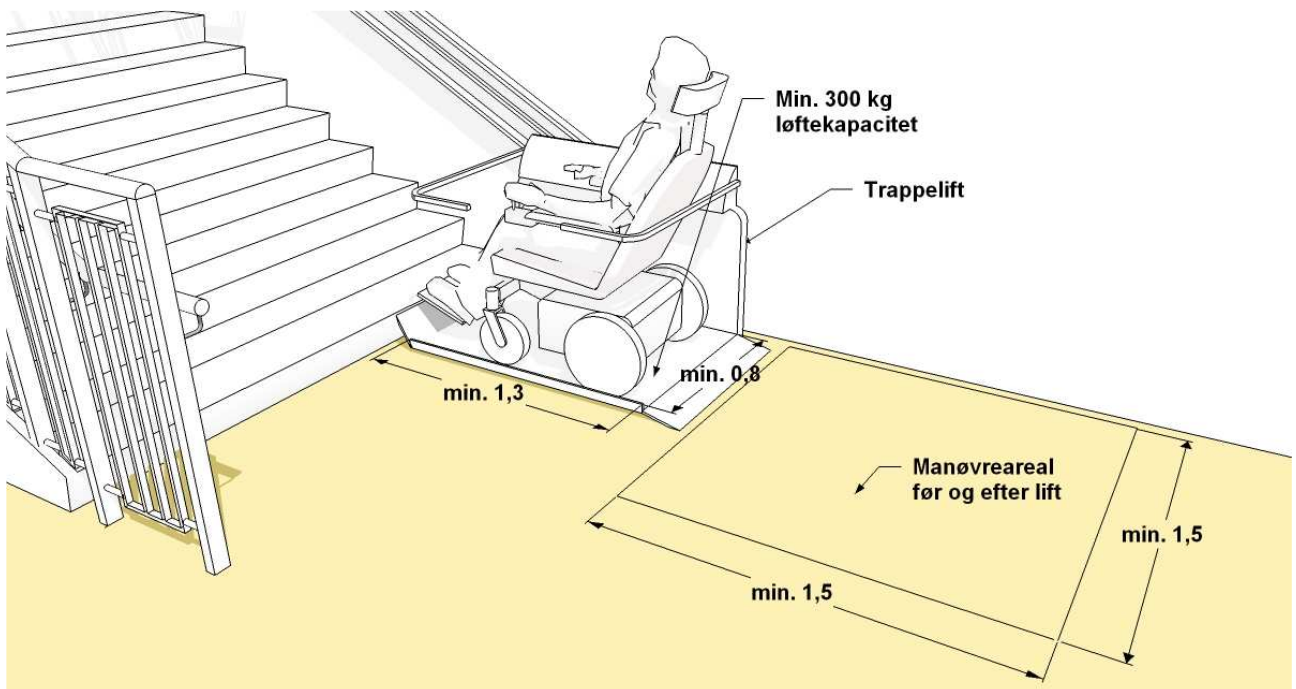
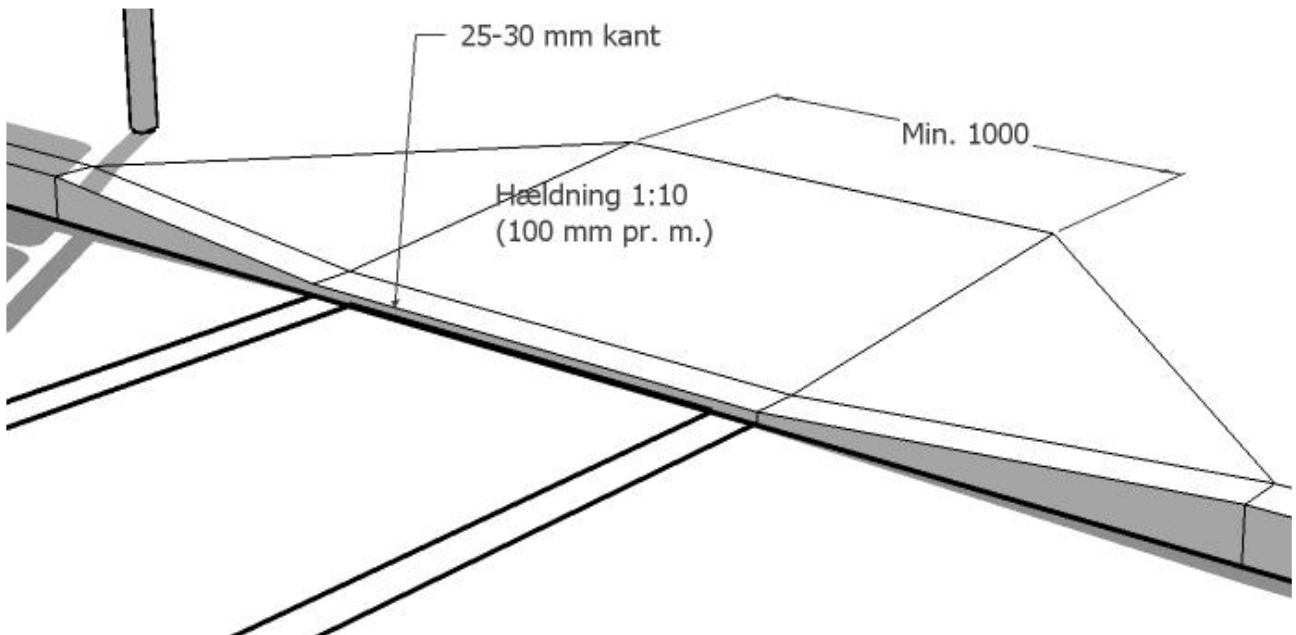
Forbedringsforslag gældende for:  

Det anbefales, at beholderen til papirservietter flyttes og placeres, så servietter kan nås i en højde på 80-110 cm over gulvet og med en rækkeafstand på 40-50 cm fra en position midt foran håndvasken.



Der tages forbehold for fejl i forbindelse med værdierne i registreringen og de dermed følgende forslag til forbedringer. Kontroller derfor altid om værdien ude til højre i kolonnen med "besvarelse" er registreret korrekt, inden eventuelt forbedringsforslag videregives til rådgiver.

Skitser som vist i rapporten



Skitser til indretning af toiletter (BR18 §214)

