

Perfect Waste

Sådan henter og bruger du app'en Perfect Waste

Alle i husstanden kan tilmelde sig og downloade app'en – også lejere. Du kan også registrere flere adresser, hvis du for eksempel er ejer af et sommerhus i Gribskov Kommune.

Hvis du ikke har en smartphone eller en tablet, er det muligt at downloade sin tømmeoversigt på rudersdal.dk/affald under mit affald.

Følg vejledningen herunder – så du nemt og hurtigt kan blive koblet på app'en Perfect Waste.

Vejledning: Sådan kobler du dig på appen Perfect Waste

1. Download appen Perfect Waste.

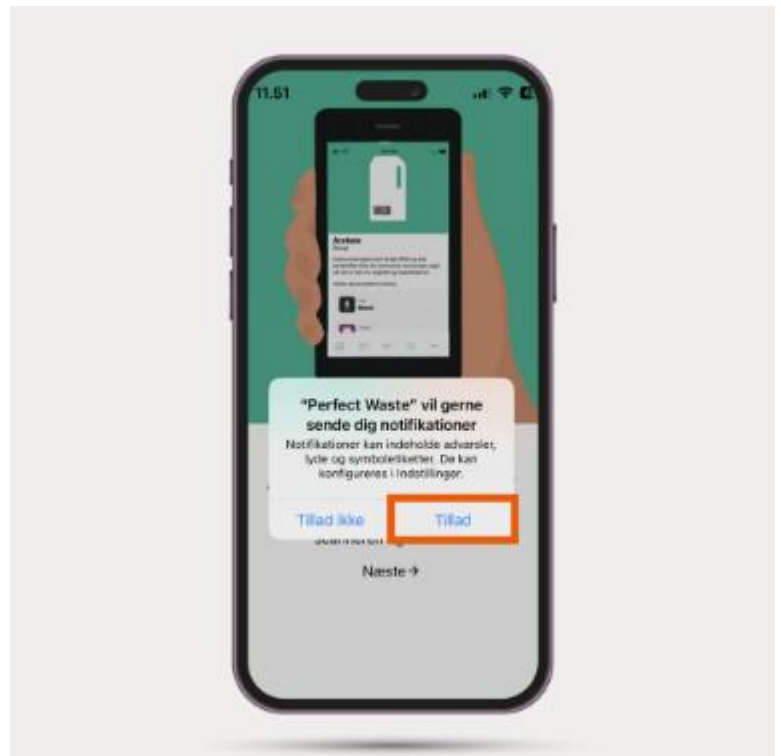
Download appen Perfect Waste fra:

- App Store: <https://apple.co/3RPrSon>
- Google Play: <https://bit.ly/3ehacED>

Eller gå til App Store eller Google Play og søg Perfect Waste frem.

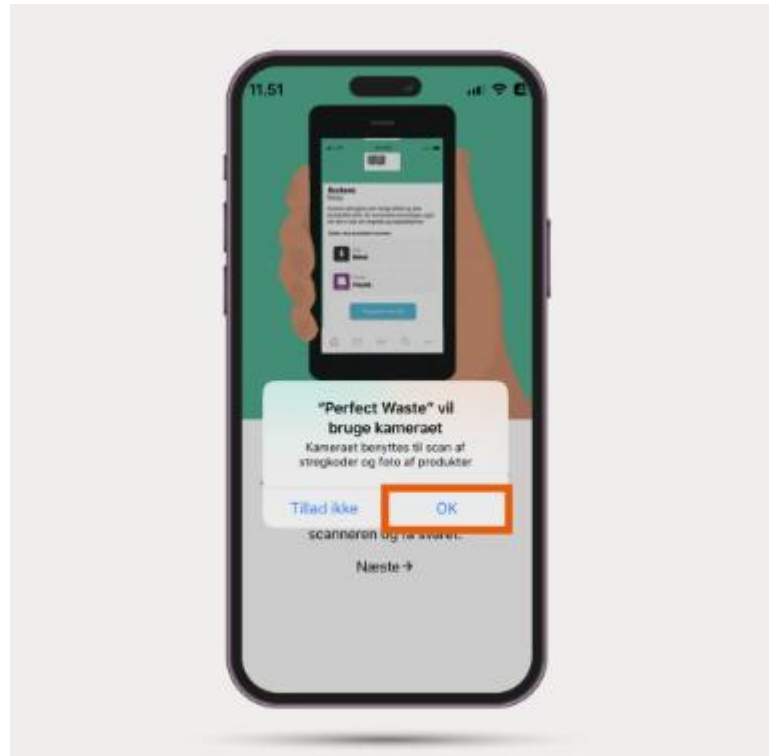
2. Tryk "Tillad".

Appen Perfect Waste vil gerne sende dig notifikationer/beskeder. Dette skal tillades, hvis du gerne vil have beskeder om tømninger.

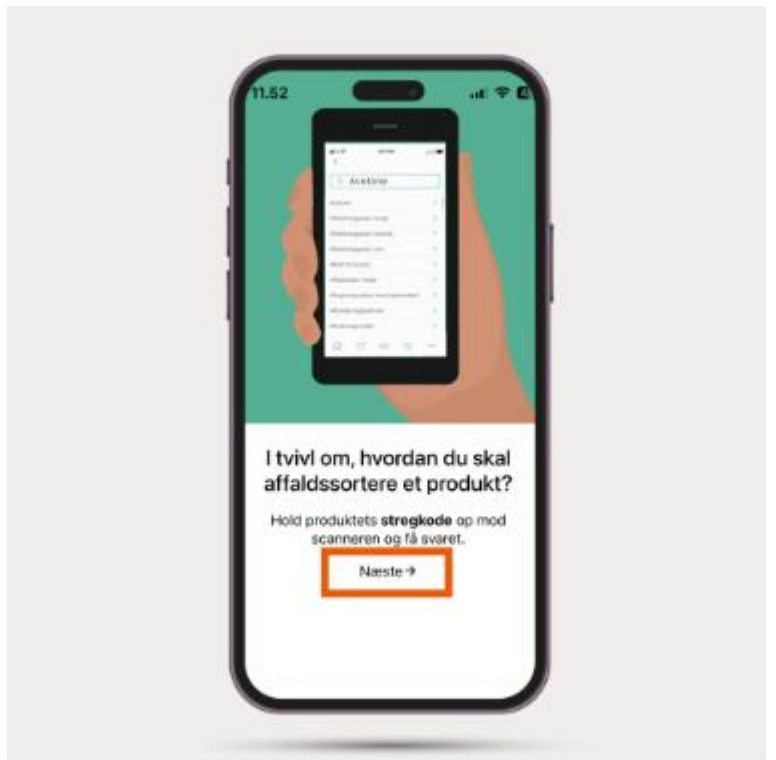


3. Tryk “OK”.

Appen Perfect Waste vil gerne bruge dit kamera. Dette skal tillades, hvis du gerne vil benytte dig af funktionen “scan dit affald, og få hjælp til sortering”.



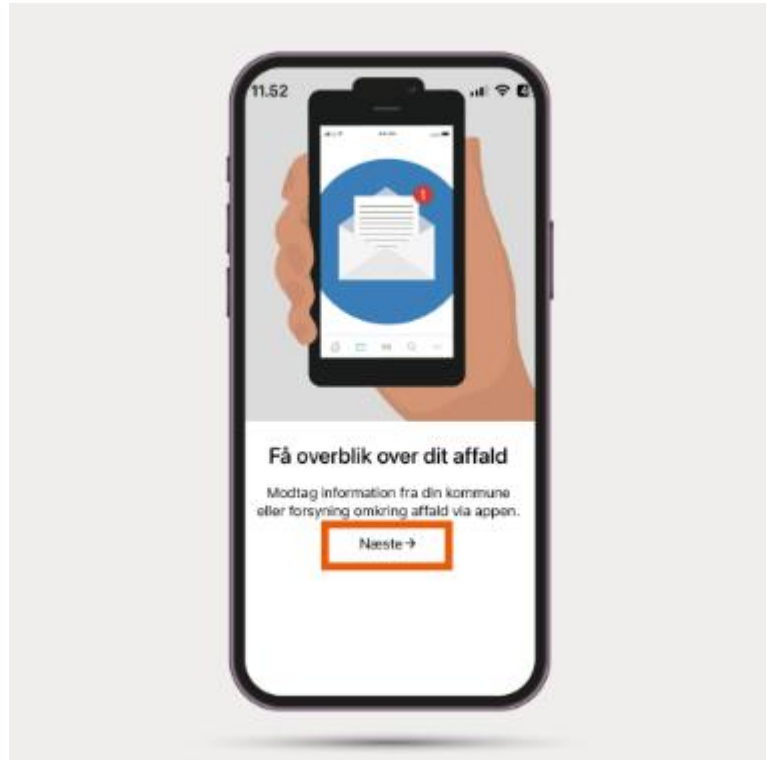
4. Tryk “Næste”





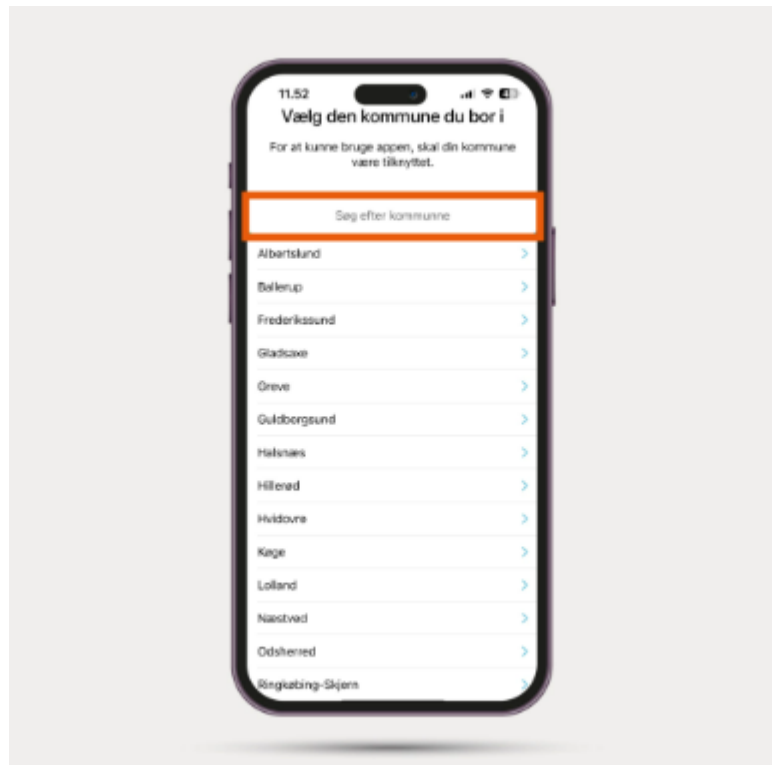
RUDERSDAL
KOMMUNE

5. Tryk “Næste”



6. Indtast din kommune

For at bruge appen skal du indtaste din kommune først.



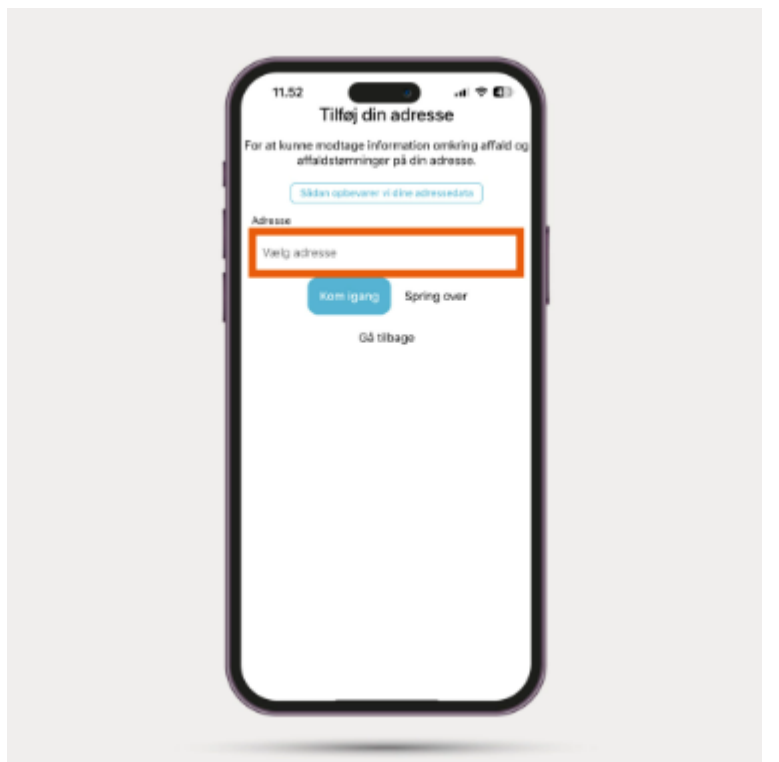
7. Indtast din adresse med husnummer

For at bruge appen skal du indtaste din fulde adresse med husnummer.

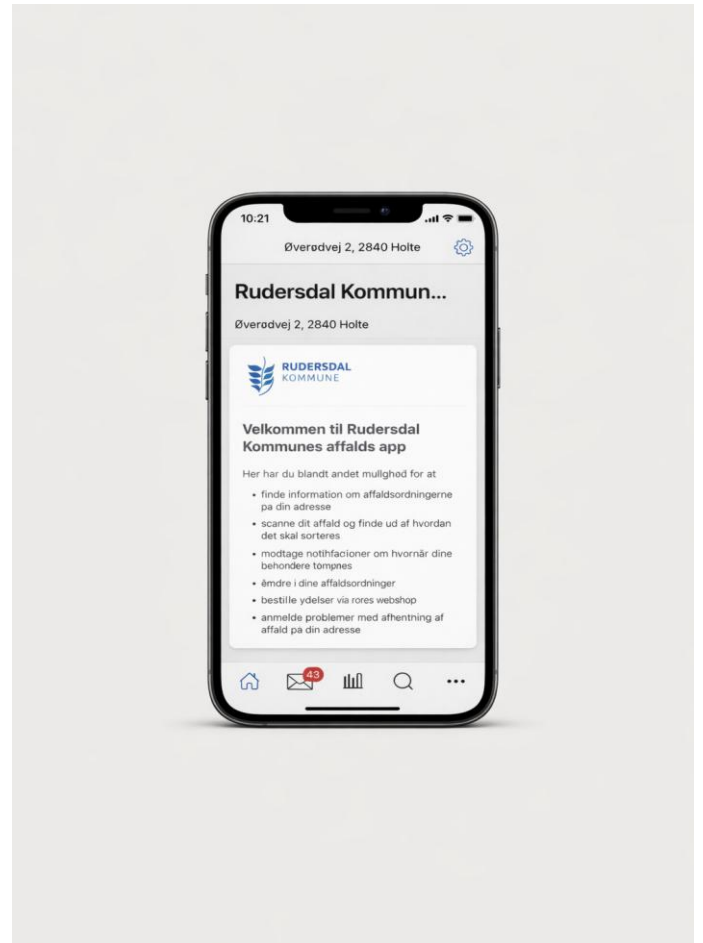
Vent et øjeblik mens den henter adressen. Hav gerne tålmodighed, da dette kan tage lidt tid.

Hvis der er bogstav efter husnummer fx Østerbyvej 12 B, så skal du skrive Østerbyvej 12 og vente. Så kommer Østerbyvej 12 A og Østerbyvej 12 B frem.

NB: Det er muligt at tilføje flere adresser i appen, når alle 9 trin er gennemført.



8. Tryk på knappen “Kom i gang”



9. Så er din App klar til brug

Nu er du tilmeldt notifikationer/beskeder, så du modtager en påmindelse dagen før tømning. Derudover kan du se dine tømmedage ved at trykke på “Se alle tømmedage”.

Brug for hjælp?

Har du problemer med at downloade appen Perfect Waste – så prøv først at slette appen på din mobil, og download den derefter igen.

Hvis du har problemer med at modtage notifikationer/beskeder, så tryk på de tre prikker i menuen til højre, tryk derefter på “Modtager du ikke notifikationer?” og følg derefter vejledningen i appen.

Har du brug for yderligere hjælp, er du velkommen til at sende en mail til: affald@rudersdal.dk